

L'UNIVERS DE LA
SALLE DE BAINS STYLÉE
BADKAMERONTWERPEN
MET STIJL



21

Nouveautés pour la salle de bains Badkamer innovaties



Existe-t-il une sensation plus agréable que de commencer la journée bien frais ? Le matin, la salle de bains est un lieu vivifiant dont on sort plein d'énergie, tandis que le soir, elle se transforme en oasis de détente et de bien-être. Nous pouvons ici respirer calmement et achever notre journée en prenant soin de nous. Nos meubles de salle de bains s'inspirent de ces rituels si agréables. Ils s'adaptent aux différents rythmes de la journée et répondent à toutes les exigences, même les plus individuelles. La vie comme source d'inspiration. Conçues pour les gens.

Is er een fijner gevoel dan een frisse start van de dag? Terwijl de badkamer 's ochtends een verkwikkende ruimte is waar u vol energie weer uitstapt, wordt hij 's avonds een oase van ontspanning en genieten. Hier kunt u uitgebreid tot rust komen en de dag op en top verzorgd afsluiten. Onze badkamermeubels zijn geïnspireerd door deze prettige rituelen. Ze volgen het ritme van de dag en voldoen zelfs aan de meest individuele eisen. Geïnspireerd door het leven. Voor mensen gemaakt.

4 Une salle de bains sur mesure Persoonlijke badkamerontwerpen

10 L'univers de la salle de bains Badkamerwerelden

64 Propositions de planification Planningsuggesties

87 Décors et poignées Decors en grepen

Une salle de bains sur mesure

Persoonlijke badkamerontwerpen



**Lieu de passage ou de bien-être ?
Nos salles de bains adaptées à tous
les besoins séduisent par leur esthétique,
leur fonctionnalité bien pensée
et leurs possibilités de combinaisons
qui s'ajustent à tous les espaces.**

—
Snelle starter of wellnessliefhebber?
Badkamers die aansluiten bij wensen
van de gebruiker scoren met esthetisch
ontwerp, slimme functionaliteit
en combinatiemogelijkheden die recht
doen aan vrijwel elke formaat ruimte.





**UNE SALLE DE BAINS
DÉDIÉE AU PLAISIR.**
VOOR EXTRA VEEL PLEZIER
IN DE BADKAMER.



**RESPIRER ET REFAIRE
LE PLEIN D'ÉNERGIE.**
BIJKOMEN EN
OPLADEN.

Un pur plaisir ! Fermer la porte et profiter à la maison d'une séance de bien-être personnalisée. Ces moments confèrent à chaque journée une valeur particulière.

Puur genieten! Deur dicht en genieten van uw eigen persoonlijke wellnessritueel. Dit soort momenten geven elke dag iets bijzonders.



**LE QUOTIDIEN DEVIENT
SYNONYME DE DÉTENTE.**
IETS GEWOONS VERANDERT
IN ONTSPANNING.

**À VOS MARQUES, PRÊT,
DANS LA SALLE DE BAINS !**
DE BADKAMER WAAR U
VAN DROOMT!

Une salle de bains bien adaptée rend chaque journée plus agréable grâce à sa polyvalence et à son esthétique. Pratique au quotidien. Pour nous. Pour moi.

Met de juiste badkamer geniet u elke dag van ongecompliceerde veelzijdigheid en een mooie look. Praktisch voor dagelijks gebruik. Voor ons. Voor mij.



**LA VIE APPARAÎT SOUS UN
NOUVEL ÉCLAIRAGE.**
ALS ALLES OP DE JUISTE
MANIER WORDT BELICHT.





12
ambiance
chaleureuse
 warm en
 natuurlijk

32
touche
sobre
 zijde-
 zacht



24
style
industriel
 strak
 industrieel



Tendances Trends

Notre assortiment de meubles de salle de bains haut de gamme vous offre une entière liberté de combinaison et de conception. Vous pouvez choisir votre salle de bains parmi les quatre tendances lifestyle actuelles ou les combiner entre elles. Après tout, il est question de votre salle de bains personnelle.

Met ons assortiment aan luxe afgewerkte badmeubels heeft u eindeloos veel combinatiemogelijkheden en kunt u uw badkamer geheel naar eigen smaak vormgeven. U kunt kiezen uit vier moderne lifestyle-trends of deze met elkaar combineren. Het gaat tenslotte om uw heel persoonlijke droombadkamer.

52
luminosité
parfaite
 reflecterend
 licht





ambiance chaleureuse

**L'aspect et la structure du bois
confèrent vie et atmosphère à
chaque salle de bains.**

—
Niet alleen de visuele eigenschappen
maar ook de structuur van hout
brengt leven en sfeer in uw badkamer.

warm en natuurlijk



ANTI
FINGER
PRINT

EASYTOUCH

967 Laque laminate, blanc alpin ultra-mat

967 Laklaminat, Alpin wit ultramat



FRAÎCHEUR NATURELLE NATUURLIJK FRIS

Riche en contrastes et pourtant empreunte de sérénité. L'aspect noyer et les surfaces blanc alpin recouvertes d'un revêtement anti-traces de doigts s'harmonisent parfaitement avec le plan vasque en quartz. Une solution élégante : grâce à l'étagère ouverte, les serviettes sont bien rangées et toujours à portée de main. La patère insérée sur la crédence s'avère bien pratique et offre un confort supplémentaire.

Rijk aan contrast en toch met een rustige uitstraling! De notenhoutlook en het oppervlak in alpin wit met antifingerprintcoating passen perfect bij het wastafeloppervlak van koele kwarts. Fraaie oplossing: dankzij het open kast vinden ook handdoeken hun plek en zijn altijd binnen handbereik. Extra comfort biedt de praktische haaklijst in de nis.

STRUCTURA

405 Décor chêne Sierra
405 Decor eiken Sierra



STRUCTURANT STRUCTUURGEVEND

Tantôt harmonieux, tantôt comme contraste agréable : l'aspect naturel du chêne Sierra apporte une structure à de nombreuses architectures de salle de bains et confère un look frais et chaleureux.

Voor meer harmonie of juist als aangenaam contrast – de natuurlijke look van eiken Sierra brengt structuur in het interieurontwerp en zorgt voor een frisse en warme sfeer.

STRUCTURA

403 Décor chêne Nero
403 Decor eiken Nero



SOPHISTIQUÉ ZELFBEWUST

Le noir mat du chêne Nero rayonne par son élégance assumée et confère à l'espace de rangement un style moderne et minimaliste. Un détail pratique : le porte-serviettes.

Het matte zwart van eiken Nero straalt een zelfbewuste elegantie uit en presenteert opbergruimte in een modern-minimalistische stijl. Praktisch detail: de handdoekhouder.





ACCUEILLANT ET CHALEUREUX KNUS EN WARM

Cet aspect sombre et les veinures naturelles du chêne Havane créent des contrastes agréablement chauds dans des salles de bains plutôt sobres.

Het donkere en natuurlijk generfde eiken Havanna zorgt voor aangenaam warme contrasten in badkamers die verder eerder koel en strak zijn vormgegeven.



STRUCTURA

402 Décor chêne Havane
402 Decor eiken Havanna



**INLINE**

551 Laqué, blanc alpin mat
551 Lak, Alpin wit mat

RIVA

887 Décor chêne Somerset
887 Decor eiken Somerset



COMBINAISON IN COMBINATIE

Les aspects bois et les façades de couleur unie composent toujours un look très individuel. La combinaison de notre chêne clair Somerset et de façades blanches mates confère par exemple une légèreté particulière. Des façades de couleur avec le chêne Havane créent un aspect frais et moderne.

Houtlook en effen fronten geven uw badkamer samen een zeer individuele stijl. De combinatie van ons lichte eiken Somerset en mat witte fronten creëert bijvoorbeeld een bijzondere lichtheid. Gekleurde fronten met eiken Havanna zorgen daarentegen voor een frisse en moderne look.

TOUCH

337 Laque laminate, aqua super mat
337 Laklamineaat, Aqua supermat



style industriel

strak industriëel



Les espaces de rangement dans les salles de bains offrent de nombreuses solutions de mise en valeur esthétique. L'aspect béton, mais aussi l'aspect ardoise qui allie différentes nuances de gris, créent un style clair et urbain.

—
Zo mooi kunnen opbergoplossingen in de badkamer worden gepresenteerd. De betonlook, maar ook de leisteenoptieken in verschillende grijsnuances creëren een clean, urban style in de badkamer.





OUVERTE SUR LA VIE PURE OPENHEID

Notre système de modules d'étagères à colonnettes est disponible en plusieurs dimensions et crée une ambiance accueillante renforcée par les surfaces en aspect béton gris Terra.

Het open wandreksysteem is realiseerbaar in verschillende afmetingen en zorgt voor een huiselijke ambiance die nog extra wordt ondersteunt door oppervlakken in betonoptiek in warm terra grijs.

RIVA

839 Décor béton gris terra

839 Decor Beton terra grijs

UN STYLE LIMPIDE CLEAN LOOK

La conception sans poignée en gris pierre respire la propreté et l'ordre. Détail raffiné : la barre lumineuse ajoute une touche de subtilité.

Clean en opgeruimd oogt het greeploze ontwerp in steengrijze optiek. Fraai detail: de geïntegreerde verlichtingslijst zorgt voor subtiele effecten.



STONEART

304 Décor ardoise gris pierre
304 Decor Schiefer steengrijs



RIVA

892 Décor béton gris
892 Decor Beton grijs

BÉTON BETON

La grande tendance du look béton s'est établie dans le monde entier au cours des dernières années. À juste titre, car l'élégance sobre convient parfaitement dans chaque salle de bains moderne.

Betonlook is een trend die de afgelopen jaren de wereld heeft veroverd. En terecht, want zijn koele elegantie past uitstekend in iedere moderne badkamer.





touche sobre zijdezacht

Intemporel et haut de gamme : les surfaces mates ne déploient pas un effet de quiétude que dans les petites pièces.

—
Tijdloze luxe – niet alleen in kleine ruimtes kunnen matte oppervlakken voor een rustiger beeld zorgen.





ABSOLUMENT COOL RONDON COOL

Les meubles de salle de bains noirs font actuellement fureur. Les surfaces mates contrastent élégamment l'élément haut Flat composé d'une vitrine et d'un cadre ultra fin en aluminium, tandis que des joues de fin de ligne arrondies viennent conférer un caractère accueillant.

Zwarte badkamermeubels zijn dé trend van dit moment. De matte oppervlakken ogen bijzonder cool in contrast met de vitrinekast Flat met ultrasmaal aluminium frame. Ronde afsluitwanden zorgen voor een huiselijk karakter.

TOUCH

340 Laque laminate, noir super mat
340 Laklaminaat, Zwart supermat

UN BEL ASPECT MOOIE LOOK

Cet élément haut aux dimensions généreuses et doté de miroirs, peut en option être rehaussé d'une applique élégante et séduit par sa conception intérieure très pratique. Un véritable plaisir pour les yeux !

De grote spiegelkast met zijn optionele, elegante opzetlamp overtuigt met zijn praktische binnenwereld. Een ware blikvanger!



FASHION

165 Laqué, gris pierre mat

165 Lak, Steengrijs mat





TOUCH

340 Laque laminate, noir super mat
340 Laklaminat, Zwart supermat



MAT COMBINÉ
MAT GECOMBINEERD

Les façades mates et sobres associées à un aspect chêne créent d'agréables contrastes et de la structure. L'équipement intérieur convainc grâce à sa poubelle intégrée.

Matte, clean fronten vormen in combinatie met eikenlook prettige contrasten en creëren structuur. De vakindeling scoort met een geïntegreerd afvalbak.



TOUS LES EFFETS SONT PERMIS SFEERVOL

Que la salle de bains soit suspendue ou avec des pieds de socle comme caractéristique de design, avec des plans de travail aux couleurs contrastantes, des poignées profilées ou un revêtement anti-traces de doigts facile d'entretien : les détails combinés à des façades mates la transforment en une pièce individuelle.

Vrijhangend of met een plint als designkenmerk, met werkbladen in contrasterende kleuren, doorlopende greeplijsten of met een onderhoudsvriendelijke antifingerprintcoating – vooral bij matte fronten zijn het de details die een ruimte een geheel eigen uitstraling geven.

TOUCH

340 Laque laminate, noir super mat
340 Laklaminaat, Zwart supermat



EASYTOUCH

963 Laque laminate, rouge rouille ultra-mat
963 Laklaminaat, roestrood ultramat



UN SUPPLÉMENT DE LUXE MEER EXCLUSIVITEIT

Un aménagement particulièrement esthétique qui séduit par la combinaison de matériaux haut de gamme, notamment des surfaces en blanc alpin ultra-mat, un plan sombre en quartz et un plan vasque en fonte minérale. Tout simplement magnifique !

Een bijzonder esthetisch ontwerp met wauw-effect, dat overtuigt met een bijzonder hoogwaardige materiaalcombinatie van ultramatte oppervlakken in alpin wit, een plaat van donkere kwarts en een wastafel van gegoten mineraal. Ronduit geweldig!



ANTI
FINGER
PRINT

EASYTOUCH

967 Laque laminate, blanc alpin ultra-mat
967 Laklaminat, Alpin wit ultramat

44-45

Touche sobre Zijdezacht



L'ORDRE À L'ÉTAT PUR ORDE IN ZUIVERSTE VORM

Une solution parfaite et pratique pour les toilettes séparées : des éléments plus bas conçus spécialement pour les espaces réduits. La surface ultra-mate offre un confort supplémentaire et est facile à entretenir grâce à son revêtement anti-traces de doigts pour une propreté irréprochable.

Een perfecte en praktische oplossing voor het gasten-toilet: kastelementen met een geringe diepte, speciaal door ons ontwikkeld voor kleine ruimtes. Extra comfort biedt het onderhoudsvriendelijke ultramatte oppervlak met antifingerprintcoating voor een clean look zonder vingerafdrukken.

EASYTOUCH

969 Laque laminate, sable fin ultra-mat

969 Laklaminaat, zand ultramat



ANTI
FINGER
PRINT



L'ÉLÉGANCE DU VERRE ELEGANTE UITSTRALING

Des éléments individuels arborant un aspect verre original rehaussé de scintillants effets métalliques tiennent le rôle principal dans cette salle de bains. Un style élégant et intemporel qui joue sur des effets de profondeur.

Individuele kastelementen in een buitengewone glasoptiek met licht metallische schimmer spelen de hoofdrol bij dit badkamerontwerp. Een coole en tijdloze look met visueel diepte-effect.



ARTIS

937 Aspect verre, Titanio mat
937 Glasoptiek, titanio mat



NORDIC

782 Laqué, blanc mat

782 Lak, wit mat

CONFORT MODERNE MODERNE GEZELLIGHEID

Un aménagement harmonieux pour les familles qui apprécient un style maison de campagne modernisé et requièrent de généreux espaces de rangement. Les espaces laissés ouverts en noir mat et des détails d'éclairage individuels confèrent à l'ensemble un caractère créatif. Particulièrement pratique au quotidien : une armoire à linge ingénieuse.

Een harmonieus ontwerp voor gezinnen die houden van de moderne landelijke stijl en veel waarde hechten aan opbergruimte. Open kasten in matte zwart en individuele verlichtingsdetails zorgen voor een creatieve uitstraling. Bijzonder praktisch voor dagelijks gebruik: de slimme waskast.





CASCADA

774 Laque laminate, blanc
774 Laklaminat, wit

CASCADA

772 Laque laminate, gris pierre
772 Laklaminat, steengrijs

STYLE COTTAGE LANDHUISSTIJL

Avec des façades mates biseautées, vous créez un look scandinave confortable et décontracté dans votre salle de bains.

Met gefacetteerde, matte fronten creëert u een gezellige en relaxte Scandinavische sfeer in uw badkamer. Een geïntegreerde lichtlijst langs de wastafel creëert bijzondere effecten.






luminosité parfaite reflecterend licht

**Plus de luminosité, plus d'espace :
les surfaces brillantes génèrent
une profondeur visuelle. La salle
de bains paraît ainsi plus grande.**

—
Meer licht, meer ruimte – hoog-
glanzende oppervlakken creëren
visuele diepte en doen uw badkamer
daardoor groter lijken.





COUP DE FRAÎCHEUR VERFRISSENDE KICK

Cet aménagement adapté au quotidien composé de meubles hautement brillants en blanc alpin respire la fraîcheur et se laisse, en fonction de l'espace disponible, décorer selon les goûts de chacun. Le double lavabo est idéal pour les familles et ses joues de fin de ligne arrondies lui confèrent un caractère unique.

Dit praktische ontwerp met hoogglanzende badkamermeubels in alpin wit oogt fris en is – afhankelijk van het formaat ruimte – op tal van manieren te stylen. De dubbele wastafel biedt veel ruimte voor gezinnen en krijgt door de ronde afsluitwand een individueel karakter.

FLASH

503 Laque laminate, blanc alpin brillant
503 Laklaminaat, Alpin wit hoogglans



AMBIANCES SFEREN

Plus de contrastes pour un confort sous le signe de la fraîcheur. Le noir contraste sur le blanc tandis que les façades hautement brillantes sont rehaussées de patins métalliques mats et de sobres poignées. Les armatures noires constituent un élément esthétique original. Une élégante alternative : la combinaison d'un Smartcube en aspect bois pour les toilettes séparées.

Meer contrasten voor frisse huiselijkheid. Zwart ontmoet wit, en hoogglanzende fronten worden aangevuld met matte metalen steunen en sobere grepen. De zwarte armaturen vormen een bijzonder esthetisch detail. Mooi alternatief: de combinatie met een Smartcube in houtlook voor het gastentoilet.



FLASH

503 Laque laminate, blanc alpin brillant
503 Laklaminat, Alpin wit hoogglans





LUX

817 Laqué, blanc alpin brillant
817 Lak, Alpin wit hoogglans



FLASH

503 Laque laminate, blanc alpin brillant
503 Laklaminat, Alpin wit hoogglans

ACCROCHE-REGARD BLIKVANGER

Les meubles de salle de bains brillants confèrent de magnifiques accents. En blanc et dotés d'un éclairage agréable, ils créent une architecture très ouverte.

Hoogglanzende badkamermeubels vormen letterlijk een highlight binnen uw badkamer. In het wit en met een aangename verlichting zorgen ze bovendien voor een zeer open interieur.



BRILLANT HOOGGLANS

Avec des surfaces brillantes, vous obtenez un look de salle de bains haut de gamme tout en bénéficiant d'un agrandissement optique de la pièce.

Met glanzende oppervlakken krijgt uw badkamer een luxe sfeer en laat u de ruimte tegelijkertijd groter lijken.

FLASH

455 Laque laminate, gris soie brillant
455 Laklaminat, zijdegrijs hoogglans



LUX

817 Laqué, blanc alpin brillant
817 Lak, Alpin wit hoogglans



PROFONDEUR VISUELLE

VISUELE DIEPTE

Les petites salles de bains requièrent des aménagements spécifiques. Et des meubles adaptés. Nos éléments de salle de bains offrent à cet égard la liberté nécessaire : les façades hautement brillantes sont idéales pour les petites salles de bains, mais elles déploient toute leur élégance dans les espaces plus importants.

Kleine badkamers vragen om een andere indeling dan grote. En om andere meubels. Onze badkamer-elementen bieden hiervoor de speelruimte die nodig is voor een fraai ontwerp: hoogglanzende fronten zijn ideaal voor kleinere badkamers, maar komen ook in grotere ruimte volledig tot hun recht.



FLASH

453 Laque laminate, gris ardoise brillant
453 Laklaminaat, Schiefer grijs hoogglans



LUX

819 Laqué, gris soie brillant
819 Lak, zijdegrijs hoogglans



PROPOSITIONS DE PLANIFICATION PLANNINGSSUGGESTIES

Vous pouvez toujours combiner nos meubles de salle de bains individuellement pour qu'ils répondent à vos besoins. Votre revendeur vous aide volontiers à réaliser la planification.

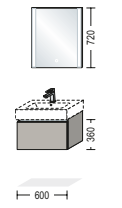
Onze badkamermeubels kunnen altijd individueel en geheel naar uw behoeften worden gecombineerd. De handelaar in uw buurt is u graag bij de planning behulpzaam.

sans poignée greeploos

Taille de lavabo Wastafel breedte

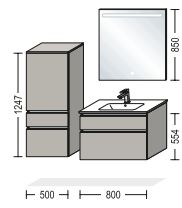
600 mm

NBSET60-001



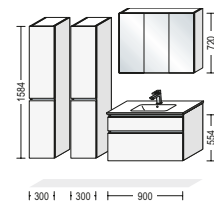
800 mm

NBSET80-002



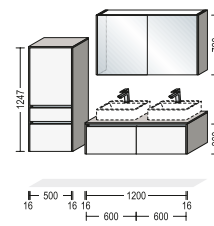
900 mm

NBSET90-001



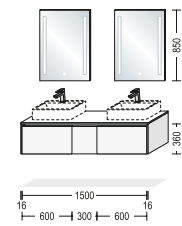
1200 mm

NBSET120-003

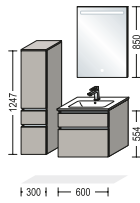


1500 mm

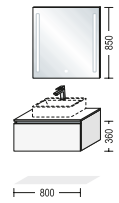
NBSET150-001



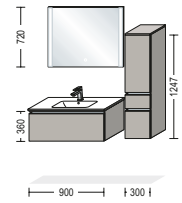
NBSET60-001



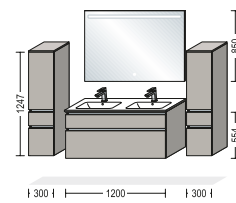
NBSET80-003



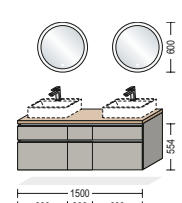
NBSET90-002



NBSET120-004

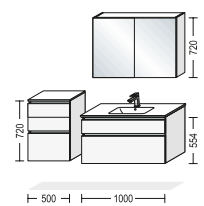


NBSET150-003

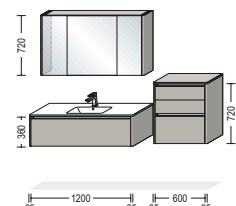


1000 mm

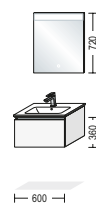
NBSET100-002



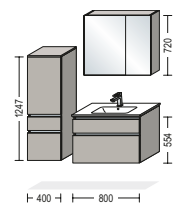
NBSET120-005



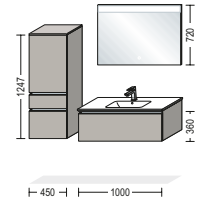
NBSET60-004



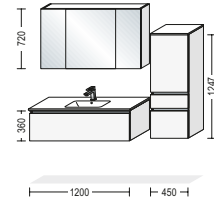
NBSET80-004



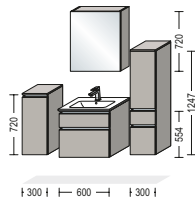
NBSET100-006



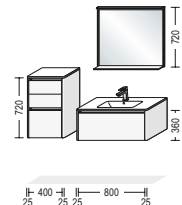
NBSET120-006



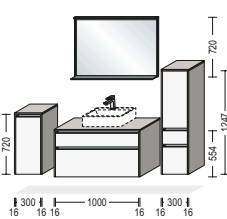
NBSET60-005



NBSET80-005



NBSET100-007

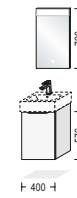


avec poignée met greep

Taille de lavabo Wastafel breedte

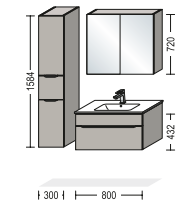
400 mm

BGSET40-001



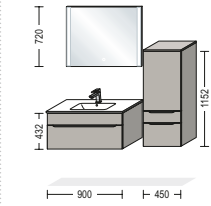
800 mm

BSET80-002



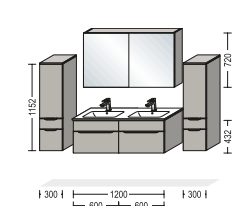
900 mm

BSET90-001



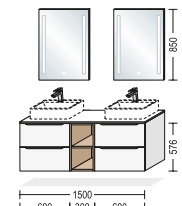
1200 mm

BSET120-003



1500 mm

BSET150-002

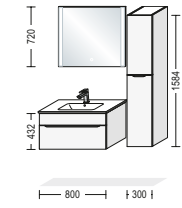


600 mm

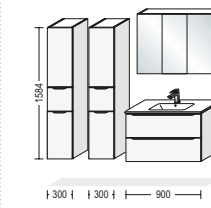
BGSET60-001



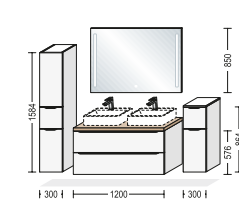
BSET80-006



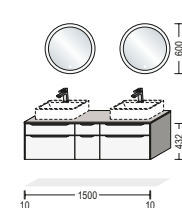
BSET90-002



BSET120-004

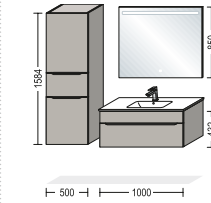


BSET150-003

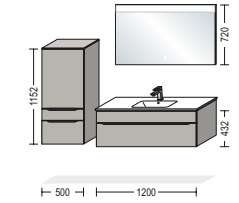


1000 mm

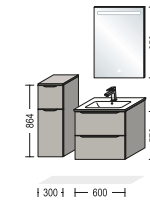
BSET100-001



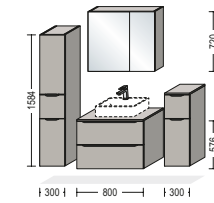
BSET120-005



BSET60-001



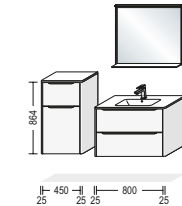
BSET80-007



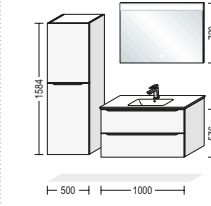
BSET60-002



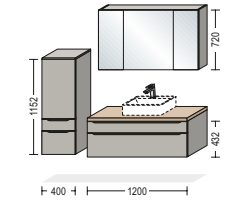
BSET80-008



BSET100-004



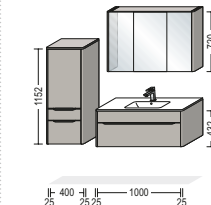
BSET120-006



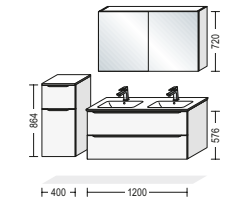
BSET60-004



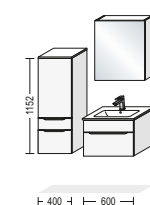
BSET100-005



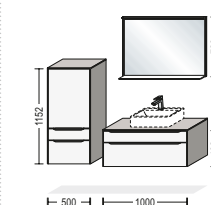
BSET120-007



BSET60-005



BSET100-006

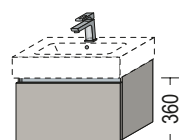


SPÉCIFICATIONS SPECIFICATIES

sans poignée greeploos

Taille de lavabo Wastafel breedte

600 mm



NBSET60-001

1 × NBWBAG 60-36

avec élément de lavabo pour invités, 350 mm de profondeur
met wastafelkast van 350 mm diep

1 × 87731

Élément pour lavabo salle de bains, 1 bandeau intérieur, 1 coulissant
350 mm de profondeur, 600 mm de largeur, 360 mm de hauteur
Wastafelkast badkamer, 1 binnenpaneel, 1 uittrekelement,
350 mm diep, 600 mm breed, 360 mm hoog

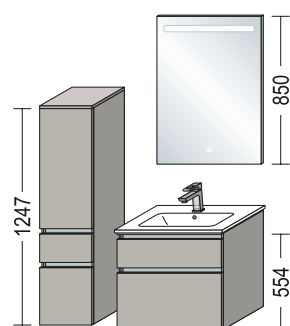
1 × 17713

Lavabo CUBO 63,
390 mm de profondeur, 630 mm de largeur, 120 mm de hauteur
Wastafel CUBO 63, 390 mm diep, 630 mm breed, 120 mm hoog

1 × SP-EMMA 60

Siphon pour tube plongeur Geberit
Geberit geurafsluiter dompelbuis

Miroir EMMA TOUCH avec éclairage LED,
25 mm de profondeur, 600 mm de largeur, 720 mm de hauteur
Spiegel EMMA TOUCH met ledverlichting,
25 mm diep, 600 mm breed, 720 mm hoog



NBSET60-001

1 × NBMSA 30-125

Armoire Midi de salle de bains, 1 porte, 1 tiroir, 1 coulissant, 2 tablettes,
350 mm de profondeur, 300 mm de largeur, 1247 mm de hauteur
Midikast badkamer, 1 deur, 1 ladebak, 1 uittrekelement, 2 legplanken,
350 mm diep, 300 mm breed, 1247 mm hoog

1 × ADB 16-38

Tablette de recouvrement, 16 mm d'épaisseur,
373 mm de profondeur, 303 mm de largeur
Afdekplank, 16 mm dik, 373 mm diep, 303 mm breed

1 × NBWA 60-55

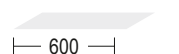
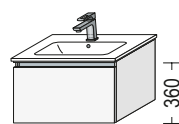
Élément pour lavabo salle de bains, 1 bandeau fixe, 1 coulissant,
461 mm de profondeur, 600 mm de largeur, 554 mm de hauteur
Wastafelkast badkamer, 1 vast paneel, 1 uittrekelement,
461 mm diep, 600 mm breed, 554 mm hoog

1 × 87706

Lavabo MEGX 600C,
492 mm de profondeur, 614 mm de largeur, 142 mm de hauteur
Wastafel MEGX 600C, 492 mm diep, 614 mm breed, 142 mm hoog

1 × SPLH 60

Miroir avec éclairage LED horizontal,
24 mm de profondeur, 600 mm de largeur, 850 mm de hauteur
Spiegel met horizontaal ledlichtvenster,
24 mm diep, 600 mm breed, 850 mm hoog



NBSET60-004

1 × NBWBA 60-36

Élément pour lavabo salle de bains, 1 bandeau intérieur, 1 coulissant,
461 mm de profondeur, 600 mm de largeur, 360 mm de hauteur
Wastafelkast badkamer, 1 binnenpaneel, 1 uittrekelement,
461 mm diep, 600 mm breed, 360 mm hoog

1 × 87746

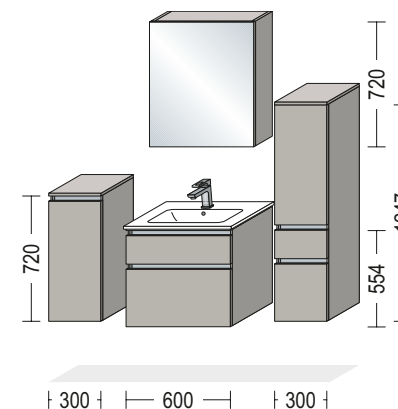
Lavabo MAX 610,
487 mm de profondeur, 610 mm de largeur, 140 mm de hauteur
Wastafel MAX 610, 487 mm diep, 610 mm breed, 140 mm hoog

1 × SP-DEVA 60

Miroir DEVA TOUCH avec éclairage LED,
25 mm de profondeur, 600 mm de largeur, 720 mm de hauteur
Spiegel DEVA TOUCH met ledverlichting,
25 mm diep, 600 mm breed, 720 mm hoog

Taille de lavabo Wastafel breedte

600 / 800 mm



NBSET60-005

1 × NBS 30-72

Console de salle de bains, 1 porte, 2 tablettes,
350 mm de profondeur, 300 mm de largeur, 720 mm de hauteur
Sideboard badkamer, 1 deur, 2 legplanken,
350 mm diep, 300 mm breed, 720 mm hoog

1 × ADB 16-38

Tablette de recouvrement, 16 mm d'épaisseur,
373 mm de profondeur, 303 mm de largeur
Afdekplank, 16 mm dik, 373 mm diep, 303 mm breed

1 × NBWA 60-55

Élément pour lavabo salle de bains, 1 bandeau fixe, 1 coulissant,
461 mm de profondeur, 600 mm de largeur, 554 mm de hauteur
Wastafelkast badkamer, 1 vast paneel, 1 uittrekelement,
461 mm diep, 600 mm breed, 554 mm hoog

1 × 87736

Lavabo LAVABO BLOB 600,
492 mm de profondeur, 605 mm de largeur, 171 mm de hauteur
Wastafel LAVABO BLOB 600,
492 mm diep, 605 mm breed, 171 mm hoog

1 × WBSP 60-1

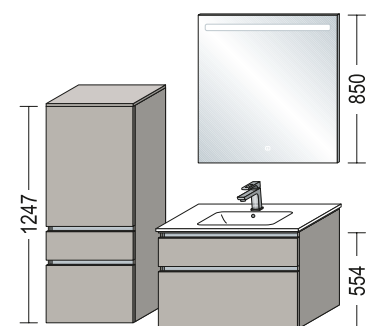
Armoire à glace, 1 porte à glace, 2 tablettes en verre,
202 mm de profondeur, 600 mm de largeur, 720 mm de hauteur
Spiegelkast, 1 spiegeldeur, 2 glazen legplanken,
202 mm diep, 600 mm breed, 720 mm hoog

1 × NBMSA 30-125

Armoire Midi de salle de bains, 1 porte, 1 tiroir, 1 coulissant, 2 tablettes,
350 mm de profondeur, 300 mm de largeur, 1247 mm de hauteur
Midikast badkamer, 1 deur, 1 ladebak, 1 uittrekelement, 2 legplanken,
350 mm diep, 300 mm breed, 1247 mm hoog

1 × ADB 16-38

Tablette de recouvrement, 16 mm d'épaisseur,
373 mm de profondeur, 303 mm de largeur
Afdekplank, 16 mm dik, 373 mm diep, 303 mm breed



NBSET80-002

1 × NBMSA 50-125

Armoire Midi de salle de bains, 1 porte, 1 tiroir, 1 coulissant, 2 tablettes,
350 mm de profondeur, 500 mm de largeur, 1247 mm de hauteur
Midikast badkamer, 1 deur, 1 ladebak, 1 uittrekelement, 2 legplanken,
350 mm diep, 500 mm breed, 1247 mm hoog

1 × ADB 16-38

Tablette de recouvrement, 16 mm d'épaisseur,
373 mm de profondeur, 503 mm de largeur
Afdekplank, 16 mm dik, 373 mm diep, 503 mm breed

1 × NBWA 80-55

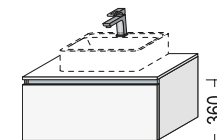
Élément pour lavabo salle de bains, 1 bandeau fixe, 1 coulissant,
461 mm de profondeur, 800 mm de largeur, 554 mm de hauteur
Wastafelkast badkamer, 1 vast paneel, 1 uittrekelement,
461 mm diep, 800 mm breed, 554 mm hoog

1 × 87708

Lavabo MEGX 800C,
492 mm de profondeur, 814 mm de largeur, 142 mm de hauteur
Wastafel MEGX 800C, 492 mm diep, 814 mm breed, 142 mm hoog

1 × SPLH 80

Miroir avec éclairage LED horizontal,
24 mm de profondeur, 800 mm de largeur, 850 mm de hauteur
Spiegel met horizontaal ledlichtvenster,
24 mm diep, 800 mm breed, 850 mm hoog



NBSET80-003

1 × NBWA 80-36

Élément pour lavabo salle de bains,
461 mm de profondeur, 800 mm de largeur, 360 mm de hauteur
Wastafelkast badkamer, 461 mm diep, 800 mm breed, 360 mm hoog

1 × ADB 16-49

Tablette de recouvrement, 16 mm d'épaisseur,
484 mm de profondeur, 803 mm de largeur
Afdekplank, 16 mm dik, 484 mm diep, 803 mm breed

1 × SPLV 80

Miroir avec éclairages LED verticaux,
24 mm de profondeur, 800 mm de largeur, 850 mm de hauteur
Spiegel met verticale ledlichtvensters,
24 mm diep, 800 mm breed, 850 mm hoog

Les propositions de planification ne contiennent pas de lavabos à poser, de robinetterie, de lampes, de prises ou de découpes dans les tiroirs et les tablettes de recouvrement.
Ceux-ci doivent être commandés en plus du numéro d'article de kit.

De ontwerpvoorstellen bevatten geen opzetwastafels, armaturen, lampen, contactdozen of uitsparingen in ladebakken en afdekplanken.
Deze moeten bij het set-artikelnummer erbij worden besteld.

Les propositions de planification ne contiennent pas de lavabos à poser, de robinetterie, de lampes, de prises ou de découpes dans les tiroirs et les tablettes de recouvrement.
Ceux-ci doivent être commandés en plus du numéro d'article de kit.

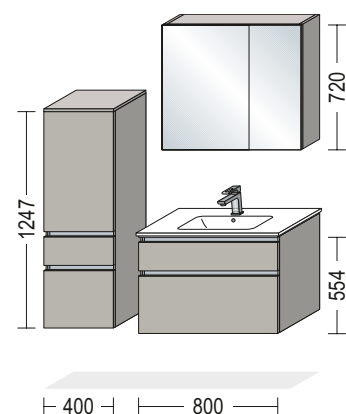
De ontwerpvoorstellen bevatten geen opzetwastafels, armaturen, lampen, contactdozen of uitsparingen in ladebakken en afdekplanken.
Deze moeten bij het set-artikelnummer erbij worden besteld.

SPÉCIFICATIONS SPECIFICATIES

sans poignée greeploos

Taille de lavabo Wastafel breedte

800 mm



NBSET80-004

1 × NBMSA 40-125

Armoire Midi de salle de bains, 1 porte, 1 tiroir, 1 coulissant, 2 tablettes, 350 mm de profondeur, 400 mm de largeur, 1247 mm de hauteur
Midikast badkamer, 1 deur, 1 ladebak, 1 uittrekelement, 2 legplanken, 350 mm diep, 400 mm breed, 1247 mm hoog

1 × ADB 16-38

Tablette de recouvrement, 16 mm d'épaisseur, 373 mm de profondeur, 403 mm de largeur
Afdekplank, 16 mm dik, 373 mm diep, 403 mm breed

1 × NBWA 80-55

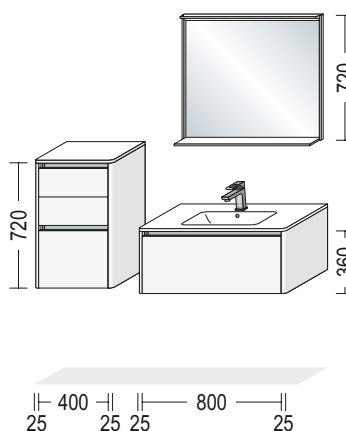
Élément pour lavabo salle de bains, 1 bandeau fixe, 1 coulissant, 461 mm de profondeur, 800 mm de largeur, 554 mm de hauteur
Wastafelkast badkamer, 1 vast paneel, 1 uittrekelement, 461 mm diep, 800 mm breed, 554 mm hoog

1 × 87748

Lavabo MAX 810, 487 mm de profondeur, 810 mm de largeur, 140 mm de hauteur
Wastafel MAX 810, 487 mm diep, 810 mm breed, 140 mm hoog

1 × WBSPA 80-1

Armoire à glace, 2 portes à glace, 497/297 mm de largeur, 4 tablettes en verre, 202 mm de profondeur, 800 mm de largeur, 720 mm de hauteur
Spiegelkast, 2 spiegeldeuren, 497/297 mm breed, 4 glazen legplanken, 202 mm diep, 800 mm breed, 720 mm hoog



NBSET80-005

1 × NBS2SA 40-72

Console de salle de bains, 2 tiroirs, 1 coulissant, 350 mm de profondeur, 400 mm de largeur, 720 mm de hauteur
Sideboard badkamer, 2 ladebakken, 1 uittrekelement, 350 mm diep, 400 mm breed, 720 mm hoog

2 × WAR 25-72

Joues de fin de ligne arrondies, 25 mm d'épaisseur, 371 mm de profondeur, 720 mm de hauteur
Ronde afsluitwanden, 25 mm dik, 371 mm diep, 720 mm hoog

1 × ADB 16-38

Tablette de recouvrement, 16 mm d'épaisseur, 372,5 mm de profondeur, 453 mm de largeur
Afdekplank, 16 mm dik, 372,5 mm diep, 453 mm breed

1 × NBWBA 80-36

Élément pour lavabo salle de bains, 1 bandeau intérieur, 1 coulissant, 461 mm de profondeur, 800 mm de largeur, 360 mm de hauteur
Wastafelkast badkamer, 1 binnenpaneel, 1 uittrekelement, 461 mm diep, 800 mm breed, 360 mm hoog

2 × WAR 25-36

Joues de fin de ligne arrondies, 25 mm d'épaisseur, 482 mm de profondeur, 360 mm de hauteur
Ronde afsluitwanden, 25 mm dik, 482 mm diep, 360 mm hoog

1 × 87741

Lavabo NobX 860, 487 mm de profondeur, 860 mm de largeur, 129 mm de hauteur
Wastafel NobX 860, 487 mm diep, 860 mm breed, 129 mm hoog

1 × 17715

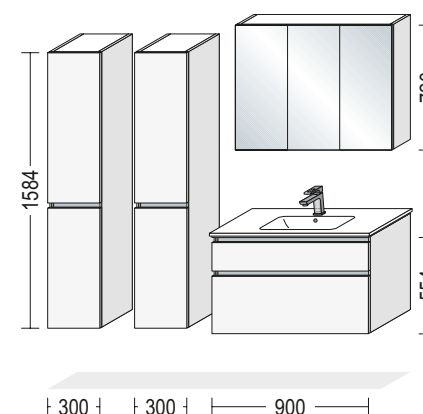
Raccordement de lavabo Geberit Clou
Geberit Clou afvoer en overloop

1 × SPLAR 80

Miroir avec éclairage LED, 1 tablette de 111 mm de profondeur, 146 mm de profondeur, 800 mm de largeur, 720 mm de hauteur
Spiegel met ledverlichting, 1 opbergvlak 111 mm diep, 146 mm diep, 800 mm breed, 720 mm hoog

Taille de lavabo Wastafel breedte

900/1000 mm



NBSET90-001

2 × NBM 30-158

Armoire Midi de salle de bains, 2 portes, 4 tablettes, 350 mm de profondeur, 300 mm de largeur, 1584 mm de hauteur
Midikast badkamer, 2 deuren, 4 legplanken, 350 mm diep, 300 mm breed, 1584 mm hoog

1 × NBWA 90-55

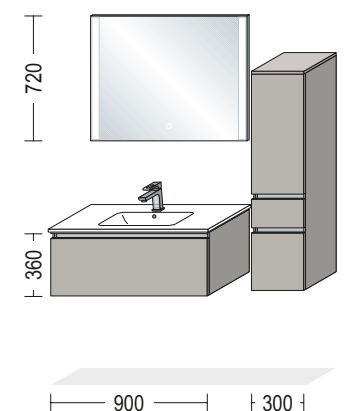
Élément pour lavabo salle de bains, 1 bandeau fixe, 1 coulissant, 461 mm de profondeur, 900 mm de largeur, 554 mm de hauteur
Wastafelkast badkamer, 1 vast paneel, 1 uittrekelement, 461 mm diep, 900 mm breed, 554 mm hoog

1 × 87737

Lavabo LAVABO BLOB 900, 492 mm de profondeur, 905 mm de largeur, 171 mm de hauteur
Wastafel LAVABO BLOB 900, 492 mm diep, 905 mm breed, 171 mm hoog

1 × WBSP3 90-1

Armoire à glace, 3 portes à glace, 4 tablettes en verre, 1 élément central, 202 mm de profondeur, 800 mm de largeur, 720 mm de hauteur
Spiegelkast, 3 spiegeldeuren, 4 glazen legplanken, 1 middenzijde, 202 mm diep, 800 mm breed, 720 mm hoog



NBSET90-002

1 × NBWBA 90-36

Élément pour lavabo salle de bains, 1 bandeau intérieur, 1 coulissant, 461 mm de profondeur, 900 mm de largeur, 360 mm de hauteur
Wastafelkast badkamer, 1 binnenpaneel, 1 uittrekelement, 461 mm diep, 900 mm breed, 360 mm hoog

1 × 87737

Lavabo LAVABO BLOB 900, 492 mm de profondeur, 905 mm de largeur, 171 mm de hauteur
Wastafel LAVABO BLOB 900, 492 mm diep, 905 mm breed, 171 mm hoog

1 × SP-EMMA 90

Miroir EMMA TOUCH avec éclairage LED, 25 mm de profondeur, 900 mm de largeur, 720 mm de hauteur
Spiegel EMMA TOUCH met ledverlichting, 25 mm diep, 900 mm breed, 720 mm hoog

1 × NBMSA 30-125

Armoire Midi de salle de bains, 1 porte, 1 tiroir, 1 coulissant, 2 tablettes, 350 mm de profondeur, 300 mm de largeur, 1247 mm de hauteur
Midikast badkamer, 1 deur, 1 ladebak, 1 uittrekelement, 2 legplanken, 350 mm diep, 300 mm breed, 1247 mm hoog

1 × ADB 16-38

Tablette de recouvrement, 16 mm d'épaisseur, 373 mm de profondeur, 303 mm de largeur
Afdekplank, 16 mm dik, 373 mm diep, 303 mm breed

NBSET100-002

1 × NBS2SA 50-72

Console de salle de bains, 2 tiroirs, 1 coulissant, 350 mm de profondeur, 500 mm de largeur, 720 mm de hauteur
Sideboard badkamer, 2 ladebakken, 1 uittrekelement, 350 mm diep, 500 mm breed, 720 mm hoog

1 × ADB 16-38

Tablette de recouvrement, 16 mm d'épaisseur, 373 mm de profondeur, 503 mm de largeur
Afdekplank, 16 mm dik, 373 mm diep, 503 mm breed

1 × NBWA 100-55

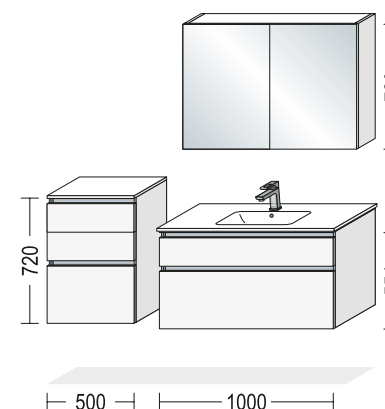
Élément pour lavabo salle de bains, 1 bandeau fixe, 1 coulissant, 461 mm de profondeur, 1000 mm de largeur, 554 mm de hauteur
Wastafelkast badkamer, 1 vast paneel, 1 uittrekelement, 461 mm diep, 1000 mm breed, 554 mm hoog

1 × 87710

Lavabo MEGX 1000C, 492 mm de profondeur, 1014 mm de largeur, 142 mm de hauteur
Wastafel MEGX 1000C, 492 mm diep, 1014 mm breed, 142 mm hoog

1 × WBSP 100-1

Armoire à glace, 2 portes à glace, 2 tablettes en verre, 202 mm de profondeur, 1000 mm de largeur, 720 mm de hauteur
Spiegelkast, 2 spiegeldeuren, 2 glazen legplanken, 202 mm diep, 1000 mm breed, 720 mm hoog



Les propositions de planification ne contiennent pas de lavabos à poser, de robinetterie, de lampes, de prises ou de découpes dans les tiroirs et les tablettes de recouvrement. Ceux-ci doivent être commandés en plus du numéro d'article de kit.

De ontwerpvoorstellen bevatten geen opzetwastafels, armaturen, lampen, contactdozen of uitsparingen in ladebakken en afdekplanken. Deze moeten bij het set-artikelnummer erbij worden besteld.

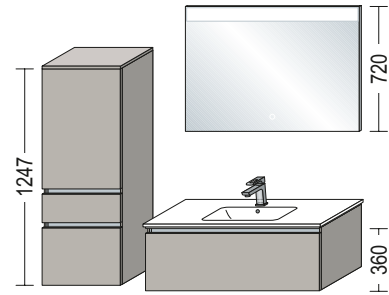
Les propositions de planification ne contiennent pas de lavabos à poser, de robinetterie, de lampes, de prises ou de découpes dans les tiroirs et les tablettes de recouvrement. Ceux-ci doivent être commandés en plus du numéro d'article de kit.

De ontwerpvoorstellen bevatten geen opzetwastafels, armaturen, lampen, contactdozen of uitsparingen in ladebakken en afdekplanken. Deze moeten bij het set-artikelnummer erbij worden besteld.

SPÉCIFICATIONS SPECIFICATIES

sans poignée greeploos

Taille de lavabo Wastafel breedte

1000 mm**NBSET100-006**

1 × NBMSA 45-125

Armoire Midi de salle de bains, 1 porte, 1 tiroir, 1 coulissant, 2 tablettes, 350 mm de profondeur, 450 mm de largeur, 1247 mm de hauteur
Midikast badkamer, 1 deur, 1 ladebak, 1 uittrekelement, 2 legplanken, 350 mm diep, 450 mm breed, 1247 mm hoog

1 × ABD16-38

Tablette de recouvrement, 16 mm d'épaisseur, 373 mm de profondeur, 453 mm de largeur
Afdekplank, 16 mm dik, 373 mm diep, 453 mm breed

1 × NBWA 100-36

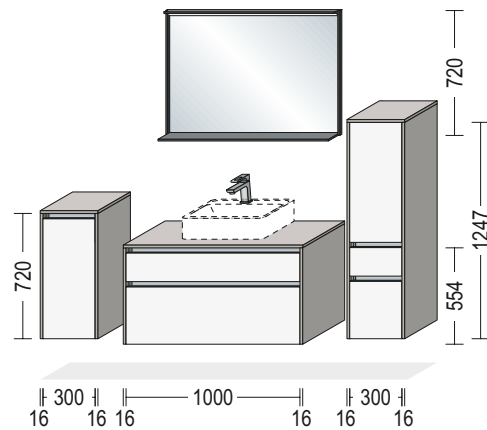

Élément pour lavabo salle de bains, 1 bandeau intérieur, 1 coulissant, 461 mm de profondeur, 1000 mm de largeur, 360 mm de hauteur
Wastafelkast badkamer, 1 binnenpaneel, 1 uittrekelement, 461 mm diep, 1000 mm breed, 360 mm hoog

1 × 87750

Lavabo MAX 1010, 487 mm de profondeur, 1010 mm de largeur, 140 mm de hauteur
Wastafel MAX 1010, 487 mm diep, 1010 mm breed, 140 mm hoog

1 × SP-DEV 100

Miroir DEVA TOUCH avec éclairage LED, 25 mm de profondeur, 1000 mm de largeur, 720 mm de hauteur
Spiegel DEVA TOUCH met ledverlichting, 25 mm diep, 1000 mm breed, 720 mm hoog

**NBSET100-007**

1 × NBS 30-72

Console de salle de bains, 1 porte, 2 tablettes, 350 mm de profondeur, 300 mm de largeur, 720 mm de hauteur
Sideboard badkamer, 1 deur, 2 legplanken, 350 mm diep, 300 mm breed, 720 mm hoog

2 × NBSW 16-72

Joues de fin de ligne LINE N, 16 mm d'épaisseur, 371 mm de profondeur, 720 mm de hauteur
LINE N-afsluitwanden, 16 mm dik, 371 mm diep, 720 mm hoog

1 × ADB 16-38

Tablette de recouvrement, 16 mm d'épaisseur, 373 mm de profondeur, 335 mm de largeur
Afdekplank, 16 mm dik, 373 mm diep, 335 mm breed

1 × NBWSA 100-55

Élément pour lavabo salle de bains, 1 tiroir, 1 coulissant, 461 mm de profondeur, 1000 mm de largeur, 554 mm de hauteur
Wastafelkast badkamer, 1 ladebak, 1 uittrekelement, 461 mm diep, 1000 mm breed, 554 mm hoog

2 × NBUW 16-55

Joues de fin de ligne LINE N, 16 mm d'épaisseur, 482 mm de profondeur, 554 mm de hauteur
LINE N-afsluitwanden, 16 mm dik, 482 mm diep, 554 mm hoog

1 × ADB 16-49

Tablette de recouvrement, 16 mm d'épaisseur, 484 mm de profondeur, 1035 mm de largeur
Afdekplank, 16 mm dik, 484 mm diep, 1035 mm breed

1 × SPLAR 100

Miroir avec éclairage LED, 1 tablette de 111 mm de profondeur, 146 mm de profondeur, 1000 mm de largeur, 720 mm de hauteur
Spiegel met ledverlichting, 1 opbergvlak 111 mm diep, 146 mm diep, 1000 mm breed, 720 mm hoog

1 × NBMSA 30-125

Armoire Midi de salle de bains, 1 porte, 1 tiroir, 1 coulissant, 2 tablettes, 350 mm de profondeur, 300 mm de largeur, 1247 mm de hauteur
Midikast badkamer, 1 deur, 1 ladebak, 1 uittrekelement, 2 legplanken, 350 mm diep, 300 mm breed, 1247 mm hoog

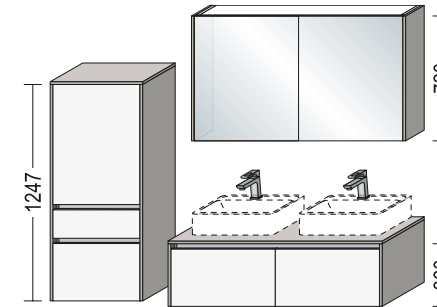
2 × NBMW 16-125

Joues de fin de ligne LINE N, 16 mm d'épaisseur, 371 mm de profondeur, 1247 mm de hauteur
LINE N-afsluitwanden, 16 mm dik, 371 mm diep, 1247 mm hoog

1 × ADB 16-38

Tablette de recouvrement, 16 mm d'épaisseur, 373 mm de profondeur, 335 mm de largeur
Afdekplank, 16 mm dik, 373 mm diep, 335 mm breed

Taille de lavabo Wastafel breedte

1200 mm**NBSET120-003**

1 × NBMSA 50-125

Armoire Midi de salle de bains, 1 porte, 1 tiroir, 1 coulissant, 2 tablettes, 350 mm de profondeur, 500 mm de largeur, 1247 mm de hauteur
Midikast badkamer, 1 deur, 1 ladebak, 1 uittrekelement, 2 legplanken, 350 mm diep, 500 mm breed, 1247 mm hoog

2 × NBMW16-125

Joues de fin de ligne LINE N, 16 mm d'épaisseur, 371 mm de profondeur, 1247 mm de hauteur
LINE N-afsluitwanden, 16 mm dik, 371 mm diep, 1247 mm hoog

1 × ADB 16-38

Tablette de recouvrement, 16 mm d'épaisseur, 373 mm de profondeur, 535 mm de largeur
Afdekplank, 16 mm dik, 373 mm diep, 535 mm breed

2 × NBWA 60-36

Élément pour lavabo salle de bains, 1 coulissant, 461 mm de profondeur, 600 mm de largeur, 360 mm de hauteur
Wastafelkast badkamer, 1 uittrekelement, 461 mm diep, 600 mm breed, 360 mm hoog

2 × NBUW16-36

Joues de fin de ligne LINE N, 16 mm d'épaisseur, 482 mm de profondeur, 360 mm de hauteur
LINE N-afsluitwanden, 16 mm dik, 482 mm diep, 360 mm hoog

1 × ADB 16-49

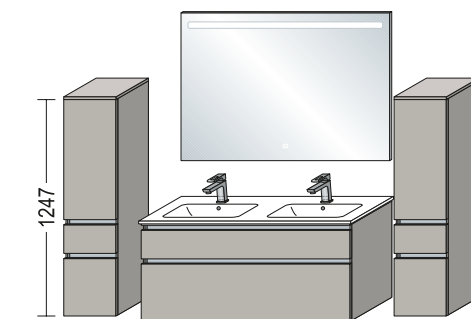
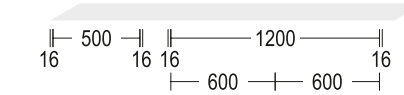
Tablette de recouvrement, 16 mm d'épaisseur, 484 mm de profondeur, 1235 mm de largeur
Afdekplank, 16 mm dik, 484 mm diep, 1235 mm breed

1 × WBSP 120-1

Armoire à glace, 2 portes à glace, 2 tablettes en verre, 202 mm de profondeur, 1200 mm de largeur, 720 mm de hauteur
Spiegelkast, 2 spiegeldeuren, 2 glazen legplanken, 202 mm diep, 1200 mm breed, 720 mm hoog

2 × WWBSP-1

Joue finale pour armoires à glace, 16 mm d'épaisseur, 213 mm de profondeur, 720 mm de hauteur
Afsluitwand voor spiegelkast, 16 mm dik, 213 mm diep, 720 mm hoog

**NBSET120-004**

1 × NBMSA 30-125

Armoire Midi de salle de bains, 1 porte, 1 tiroir, 1 coulissant, 2 tablettes, 350 mm de profondeur, 300 mm de largeur, 1247 mm de hauteur
Midikast badkamer, 1 deur, 1 ladebak, 1 uittrekelement, 2 legplanken, 350 mm diep, 300 mm breed, 1247 mm hoog

1 × ADB 16-38

Tablette de recouvrement, 16 mm d'épaisseur, 373 mm de profondeur, 303 mm de largeur
Afdekplank, 16 mm dik, 373 mm diep, 303 mm breed

1 × NBWA 120-55

Élément pour lavabo salle de bains, 1 bandeau fixe, 1 coulissant, 461 mm de profondeur, 1200 mm de largeur, 554 mm de hauteur
Wastafelkast badkamer, 1 vast paneel, 1 uittrekelement, 461 mm diep, 1200 mm breed, 554 mm hoog

1 × 87722

Lavabo double MEGX 1200D, 492 mm de profondeur, 1214 mm de largeur, 142 mm de hauteur
Dubbele wastafel MEGX 1200D, 492 mm diep, 1214 mm breed, 142 mm hoog

1 × SPLH 120

Miroir avec éclairage LED horizontal, 24 mm de profondeur, 1200 mm de largeur, 850 mm de hauteur
Spiegel met horizontaal ledlichtvenster, 24 mm diep, 1200 mm breed, 850 mm hoog

1 × NBMSA 30-125

Armoire Midi de salle de bains, 1 porte, 1 tiroir, 1 coulissant, 2 tablettes, 350 mm de profondeur, 300 mm de largeur, 1247 mm de hauteur
Midikast badkamer, 1 deur, 1 ladebak, 1 uittrekelement, 2 legplanken, 350 mm diep, 300 mm breed, 1247 mm hoog

1 × ADB 16-38

Tablette de recouvrement, 16 mm d'épaisseur, 373 mm de profondeur, 303 mm de largeur
Afdekplank, 16 mm dik, 373 mm diep, 303 mm breed



Les propositions de planification ne contiennent pas de lavabos à poser, de robinetterie, de lampes, de prises ou de découpes dans les tiroirs et les tablettes de recouvrement. Ceux-ci doivent être commandés en plus du numéro d'article de kit.

De ontwerpvoorstellen bevatten geen opzetwastafels, armaturen, lampen, contactdozen of uitsparingen in ladebakken en afdekplanken. Deze moeten bij het set-artikelnummer erbij worden besteld.

Les propositions de planification ne contiennent pas de lavabos à poser, de robinetterie, de lampes, de prises ou de découpes dans les tiroirs et les tablettes de recouvrement. Ceux-ci doivent être commandés en plus du numéro d'article de kit.

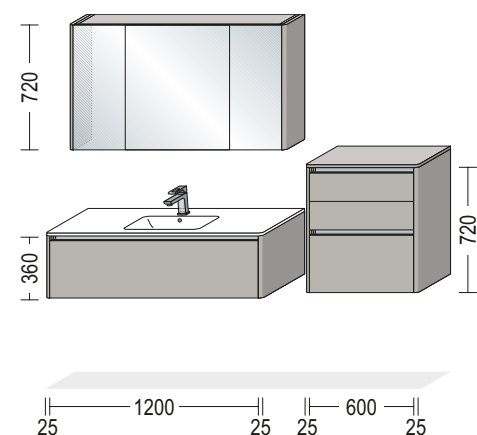
De ontwerpvoorstellen bevatten geen opzetwastafels, armaturen, lampen, contactdozen of uitsparingen in ladebakken en afdekplanken. Deze moeten bij het set-artikelnummer erbij worden besteld.

SPÉCIFICATIONS SPECIFICATIES

sans poignée greeploos

Taille de lavabo Wastafel breedte

1200 mm



NBSET120-005

1 × NBWBA 120-36

Élément pour lavabo salle de bains, 1 bandeau intérieur, 1 coulissant, 461 mm de profondeur, 1200 mm de largeur, 360 mm de hauteur
Wastafelkast badkamer, 1 binnenpaneel, 1 uittrekelement, 461 mm diep, 1200 mm breed, 360 mm hoog

2 × WAR 25-36

Joues de fin de ligne arrondies, 25 mm d'épaisseur, 482 mm de profondeur, 360 mm de hauteur
Ronde afsluitwanden, 25 mm dik, 482 mm diep, 360 mm hoog

1 × 87743

Lavabo NobX 1260, 487 mm de profondeur, 1260 mm de largeur, 129 mm de hauteur
Wastafel NobX 1260, 487 mm diep, 1260 mm breed, 129 mm hoog

1 × 17715

Raccordement de lavabo Geberit Clou
Geberit Clou afvoer en overloop

1 × WBS3 120-1

Armoire à glace, 3 portes à glace, 4 tablettes en verre, 1 élément central, 202 mm de profondeur, 1200 mm de largeur, 720 mm de hauteur
Spiegelkast, 3 spiegeldeuren, 4 glazen legplanken, 1 middenzijde, 202 mm diep, 1200 mm breed, 720 mm hoog

2 × WARBSP-1

Joues de fin de ligne arrondies, 25 mm d'épaisseur, 210 mm de profondeur, 720 mm de hauteur
Ronde afsluitwanden, 25 mm dik, 210 mm diep, 720 mm hoog

1 × NBS2SA 60-72

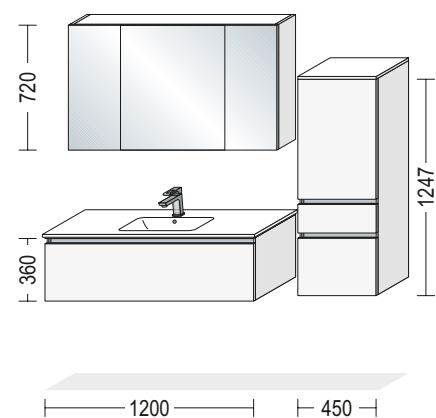
Console de salle de bains, 2 tiroirs, 1 coulissant, 350 mm de profondeur, 600 mm de largeur, 720 mm de hauteur
Sideboard badkamer, 2 ladebakken, 1 uittrekelement, 350 mm diep, 600 mm breed, 720 mm hoog

2 × WAR 25-72

Joues de fin de ligne arrondies, 25 mm d'épaisseur, 371 mm de profondeur, 720 mm de hauteur
Ronde afsluitwanden, 25 mm dik, 371 mm diep, 720 mm hoog

1 × ADB 16-38

Tablette de recouvrement, 16 mm d'épaisseur, 372,5 mm de profondeur, 653 mm de largeur
Afdekplank, 16 mm dik, 372,5 mm diep, 653 mm breed



NBSET120-006

1 × NBWBA 120-36

Élément pour lavabo salle de bains, 1 bandeau intérieur, 1 coulissant, 461 mm de profondeur, 1200 mm de largeur, 360 mm de hauteur
Wastafelkast badkamer, 1 binnenpaneel, 1 uittrekelement, 461 mm diep, 1200 mm breed, 360 mm hoog

1 × 87738

Lavabo LAVABO BLOB 1200, 492 mm de profondeur, 1205 mm de largeur, 171 mm de hauteur
Wastafel LAVABO BLOB 1200, 492 mm diep, 1205 mm breed, 171 mm hoog

1 × WBS3 120-1

Armoire à glace, 3 portes à glace, 4 tablettes en verre, 1 élément central, 202 mm de profondeur, 1200 mm de largeur, 720 mm de hauteur
Spiegelkast, 3 spiegeldeuren, 4 glazen legplanken, 1 middenzijde, 202 mm diep, 1200 mm breed, 720 mm hoog

1 × NBMSA 45-125

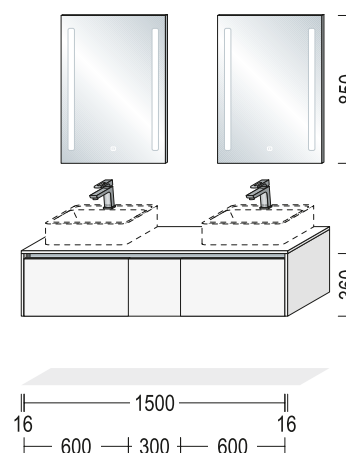
Armoire Midi de salle de bains, 1 porte, 1 tiroir, 1 coulissant, 2 tablettes, 350 mm de profondeur, 450 mm de largeur, 1247 mm de hauteur
Midkast badkamer, 1 deur, 1 ladebak, 1 uittrekelement, 2 legplanken, 350 mm diep, 450 mm breed, 1247 mm hoog

1 × ADB 16-38

Tablette de recouvrement, 16 mm d'épaisseur, 373 mm de profondeur, 453 mm de largeur
Afdekplank, 16 mm dik, 373 mm diep, 453 mm breed

Taille de lavabo Wastafel breedte

1500 mm



NBSET150-001

1 × NBWA 60-36

Élément pour lavabo salle de bains, 1 coulissant, 461 mm de profondeur, 600 mm de largeur, 360 mm de hauteur
Wastafelkast badkamer, 1 uittrekelement, 461 mm diep, 600 mm breed, 360 mm hoog

1 × NBUA 30-36

Élément bas salle de bains, 1 coulissant, 461 mm de profondeur, 300 mm de largeur, 360 mm de hauteur
Onderkast badkamer, 1 uittrekelement, 461 mm diep, 300 mm breed, 360 mm hoog

1 × NBWA 60-36

Élément pour lavabo salle de bains, 1 coulissant, 461 mm de profondeur, 600 mm de largeur, 360 mm de hauteur
Wastafelkast badkamer, 1 uittrekelement, 461 mm diep, 600 mm breed, 360 mm hoog

1 × ADB 16-49

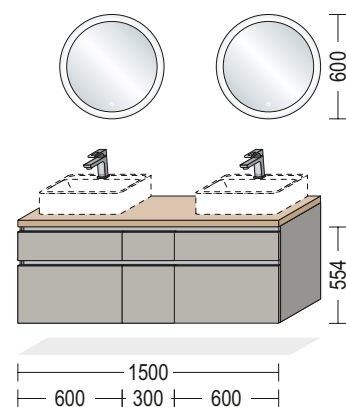
Tablette de recouvrement, 16 mm d'épaisseur, 484 mm de profondeur, 1535 mm de largeur
Afdekplank, 16 mm dik, 484 mm diep, 1535 mm breed

2 × NBUW16-36

Joues de fin de ligne LINE N, 16 mm d'épaisseur, 482 mm de profondeur, 360 mm de hauteur
LINE N-afsluitwanden, 16 mm dik, 482 mm diep, 360 mm hoog

2 × SPLV 60

Miroir avec éclairages LED verticaux, 24 mm de profondeur, 600 mm de largeur, 850 mm de hauteur
Spiegel met verticale ledlichtvensters, 24 mm diep, 600 mm breed, 850 mm hoog



NBSET150-003

1 × NBWSA 60-55

Élément pour lavabo salle de bains, 1 tiroir, 1 coulissant, 461 mm de profondeur, 600 mm de largeur, 554 mm de hauteur
Wastafelkast badkamer, 1 ladebak, 1 uittrekelement, 461 mm diep, 600 mm breed, 554 mm hoog

1 × NBUA 30-55

Élément bas de salle de bains, 1 tiroir, 1 coulissant, 461 mm de profondeur, 300 mm de largeur, 554 mm de hauteur
Onderkast badkamer, 1 ladebak, 1 uittrekelement, 461 mm diep, 300 mm breed, 554 mm hoog

1 × NBWSA 60-55

Élément pour lavabo salle de bains, 1 tiroir, 1 coulissant, 461 mm de profondeur, 600 mm de largeur, 554 mm de hauteur
Wastafelkast badkamer, 1 ladebak, 1 uittrekelement, 461 mm diep, 600 mm breed, 554 mm hoog

1 × APD 60

Plan de travail APD avec chant décor, 38 mm d'épaisseur, 484 mm de profondeur, 1503 mm de largeur
Werkblad APD met decorkant, 38 mm dik, 484 mm diep, 1503 mm breed

2 × SP-SOFIA 60

Miroir SOFIA avec éclairage LED, diamètre 600 mm, 25 mm de profondeur
Spiegel SOFIA met ledverlichting, diameter 600 mm breed, 25 mm diep

Les propositions de planification ne contiennent pas de lavabos à poser, de robinetterie, de lampes, de prises ou de découpes dans les tiroirs et les tablettes de recouvrement. Ceux-ci doivent être commandés en plus du numéro d'article de kit.

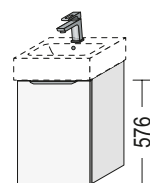
De ontwerpvoorstellen bevatten geen opzetwastafels, armaturen, lampen, contactdozen of uitsparingen in ladebakken en afdekplanken. Deze moeten bij het set-artikelnummer erbij worden besteld.

Les propositions de planification ne contiennent pas de lavabos à poser, de robinetterie, de lampes, de prises ou de découpes dans les tiroirs et les tablettes de recouvrement. Ceux-ci doivent être commandés en plus du numéro d'article de kit.

De ontwerpvoorstellen bevatten geen opzetwastafels, armaturen, lampen, contactdozen of uitsparingen in ladebakken en afdekplanken. Deze moeten bij het set-artikelnummer erbij worden besteld.

SPÉCIFICATIONS SPECIFICATIES

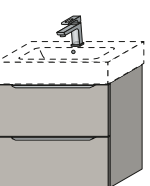
avec poignée met greep

Taille de lavabo Wastafel breedte
400 / 600mm**BGSET40-001**

1 × BWBG 40-58

1 × 87730

1 × SP-DEV 41

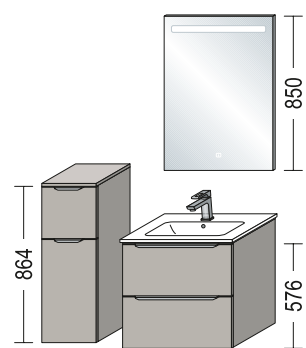
avec élément de lavabo pour invités, 350 mm de profondeur
met wastafelkast van 350 mm diep**Élément pour lavabo salle de bains, 1 bandeau intérieur, 1 tiroir, 1 tablette,**
350 mm de profondeur, 400 mm de largeur, 576 mm de hauteur
Wastafelkast badkamer, 1 binnenpaneel, 1 deur, 1 legplank,
350 mm diep, 400 mm breed, 576 mm hoog**Lavabo CUBO 43,**
390 mm de profondeur, 430 mm de largeur, 182 mm de hauteur
Wastafel CUBO 43, 390 mm diep, 430 mm breed, 182 mm hoog**Miroir DEVA TOUCH avec éclairage LED,**
25 mm de profondeur, 410 mm de largeur, 720 mm de hauteur
Spiegel DEVA TOUCH met ledverlichting,
25 mm diep, 410 mm breed, 720 mm hoog**BGSET60-001**

1 × BWASAG 60-58

1 × 87731

1 × 17713

1 × SP-EMMA 60

avec élément de lavabo pour invités, 350 mm de profondeur
met wastafelkast van 350 mm diep**Élément pour lavabo salle de bains, 1 bandeau intérieur, 1 tiroir, 1 coulissant,**
350 mm de profondeur, 600 mm de largeur, 576 mm de hauteur
Wastafelkast badkamer, 1 binnenpaneel, 1 ladebak, 1 uittrekelement,
350 mm diep, 600 mm breed, 576 mm hoog**Lavabo CUBO 63,**
390 mm de profondeur, 630 mm de largeur, 120 mm de hauteur
Wastafel CUBO 63, 390 mm diep, 630 mm breed, 120 mm hoog**Siphon pour tube plongeur Geberit**
Geberit geurafsluiter dompelbuis**Miroir EMMA TOUCH avec éclairage LED,**
25 mm de profondeur, 600 mm de largeur, 720 mm de hauteur
Spiegel EMMA TOUCH met ledverlichting,
25 mm diep, 600 mm breed, 720 mm hoog**BSET60-001**

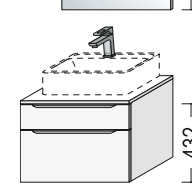
1 × BSA 30-86

1 × ADB 16-38

1 × BWASA 60-58

1 × 87706

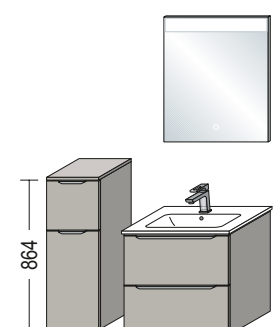
1 × SPLH 60

Console de salle de bains, 1 coulissant, 1 porte, 1 tablette,
350 mm de profondeur, 300 mm de largeur, 864 mm de hauteur
Sideboard badkamer, 1 uittrekelement, 1 deur, 1 legplank,
350 mm diep, 300 mm breed, 864 mm hoog**Tablette de recouvrement, 16 mm d'épaisseur,**
376 mm de profondeur, 303 mm de largeur
Afdekplank, 16 mm dik, 376 mm diep, 303 mm breed**Élément pour lavabo salle de bains, 1 bandeau intérieur, 1 tiroir, 1 coulissant,**
461 mm de profondeur, 600 mm de largeur, 576 mm de hauteur
Wastafelkast badkamer, 1 binnenpaneel, 1 ladebak, 1 uittrekelement,
461 mm diep, 600 mm breed, 576 mm hoog**Lavabo MEGX 600C, 614 mm de largeur,**
492 mm de hauteur, 142 mm de profondeur
Wastafel MEGX 600C, 614 mm breed, 492 mm hoog, 142 mm diep**Miroir avec éclairage LED horizontal,**
24 mm de profondeur, 600 mm de largeur, 850 mm de hauteur
Spiegel met horizontaal ledlichtvenster,
24 mm diep, 600 mm breed, 850 mm hoogTaille de lavabo Wastafel breedte
600 mm**BSET60-002**

1 × BWSA 60-43

1 × ADB 16-49

1 × SPLV 60

Élément pour lavabo salle de bains, 1 tiroir, 1 coulissant,
461 mm de profondeur, 600 mm de largeur, 432 mm de hauteur
Wastafelkast badkamer, 1 ladebak, 1 uittrekelement,
461 mm diep, 600 mm breed, 432 mm hoog**Tablette de recouvrement, 16 mm d'épaisseur,**
487 mm de profondeur, 603 mm de largeur
Afdekplank, 16 mm dik, 487 mm diep, 603 mm breed**Miroir avec éclairages LED verticaux,**
24 mm de profondeur, 600 mm de largeur, 850 mm de hauteur
Spiegel met verticale ledlichtvensters,
24 mm diep, 600 mm breed, 850 mm hoog**BSET60-004**

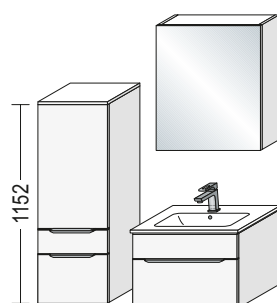
1 × BSA 30-86

1 × ADB 16-38

1 × BWASA 60-58

1 × 87736

1 × SP-DEV 60

Console de salle de bains, 1 coulissant, 1 porte, 1 tablette,
350 mm de profondeur, 300 mm de largeur, 864 mm de hauteur
Sideboard badkamer, 1 uittrekelement, 1 deur, 1 legplank,
350 mm diep, 300 mm breed, 864 mm hoog**Tablette de recouvrement, 16 mm d'épaisseur,**
376 mm de profondeur, 303 mm de largeur
Afdekplank, 16 mm dik, 376 mm diep, 303 mm breed**Élément pour lavabo salle de bains, 1 bandeau intérieur, 1 tiroir, 1 coulissant,**
461 mm de profondeur, 600 mm de largeur, 576 mm de hauteur
Wastafelkast badkamer, 1 binnenpaneel, 1 ladebak, 1 uittrekelement,
461 mm diep, 600 mm breed, 576 mm hoog**LAVABO BLOB 600,**
492 mm de profondeur, 605 mm de largeur, 171 mm de hauteur
Wastafel LAVABO BLOB 600,
492 mm diep, 605 mm breed, 171 mm hoog**Miroir DEVA TOUCH avec éclairage LED,**
25 mm de profondeur, 600 mm de largeur, 720 mm de hauteur
Spiegel DEVA TOUCH met ledverlichting,
25 mm diep, 600 mm breed, 720 mm hoog**BSET60-005**

1 × BMSA 40-115

1 × ADB 16-38

1 × BWA 60-43

1 × 87746

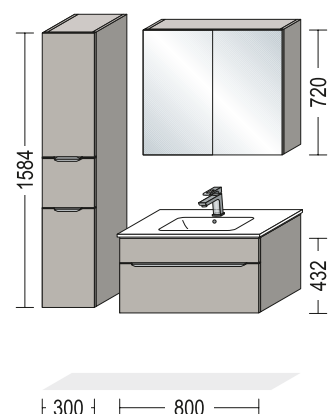
1 × WBSP 60-1

Armoire Midi de salle de bains, 1 porte, 1 tiroir, 1 coulissant, 2 tablettes,
350 mm de profondeur, 400 mm de largeur, 1152 mm de hauteur
Midikast badkamer, 1 deur, 1 ladebak, 1 uittrekelement, 2 legplanken,
350 mm diep, 400 mm breed, 1152 mm hoog**Tablette de recouvrement, 16 mm d'épaisseur,**
376 mm de profondeur, 403 mm de largeur
Afdekplank, 16 mm dik, 376 mm diep, 403 mm breed**Élément pour lavabo salle de bains, 1 bandeau fixe, 1 coulissant,**
461 mm de profondeur, 600 mm de largeur, 432 mm de hauteur
Wastafelkast badkamer, 1 vast paneel, 1 uittrekelement,
461 mm diep, 600 mm breed, 432 mm hoog**Lavabo MAX 610,**
487 mm de profondeur, 610 mm de largeur, 140 mm de hauteur
Wastafel MAX 610, 487 mm diep, 610 mm breed, 140 mm hoog**Armoire à glace, 1 porte à glace, 2 tablettes en verre,**
202 mm de profondeur, 600 mm de largeur, 720 mm de hauteur
Spiegelkast, 1 spiegeldeur, 2 glazen legplanken,
202 mm diep, 600 mm breed, 720 mm hoogLes propositions de planification ne contiennent pas de lavabos à poser, de robinetterie, de lampes, de suppléments de prix pour les poignées-barres,
de prises ou de découpes dans les tiroirs et les tablettes de recouvrement. Ceux-ci doivent être commandés en plus du numéro d'article de kit.De ontwerpvoorstellen bevatten geen opzetwastafels, armaturen, lampen, greeplijstmeerprijzen, contactdozen of uitsparingen in ladebakken en afdekplanken.
Deze moeten bij het set-artikelnummer erbij worden besteld.Les propositions de planification ne contiennent pas de lavabos à poser, de robinetterie, de lampes, de suppléments de prix pour les poignées-barres,
de prises ou de découpes dans les tiroirs et les tablettes de recouvrement. Ceux-ci doivent être commandés en plus du numéro d'article de kit.De ontwerpvoorstellen bevatten geen opzetwastafels, armaturen, lampen, greeplijstmeerprijzen, contactdozen of uitsparingen in ladebakken en afdekplanken.
Deze moeten bij het set-artikelnummer erbij worden besteld.

SPÉCIFICATIONS SPECIFICATIES

avec poignée met greep

Taille de lavabo Wastafel breedte

800 mm**BSET80-002**

1 × BMA 30-158

Armoire Midi de salle de bains, 1 porte, 1 coulissant, 1 porte, 3 tablettes, 350 mm de profondeur, 300 mm de largeur, 1584 mm de hauteur
Midikast badkamer, 1 deur, 1 uittrekelement, 1 deur, 3 legplanken, 350 mm diep, 300 mm breed, 1584 mm hoog

1 × BWA 80-43

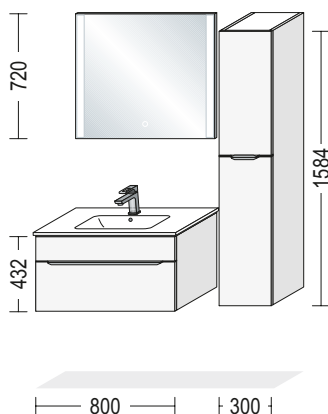
Élément pour lavabo salle de bains, 1 bandeau fixe, 1 coulissant, 461 mm de profondeur, 800 mm de largeur, 432 mm de hauteur
Wastafelkast badkamer, 1 vast paneel, 1 uittrekelement, 461 mm diep, 800 mm breed, 432 mm hoog

1 × 87708

Lavabo MEGX 800C, 492 mm de profondeur, 814 mm de largeur, 142 mm de hauteur
Wastafel MEGX 800C, 492 mm diep, 814 mm breed, 142 mm hoog

1 × WBSP 80-1

Armoire à glace, 2 portes à glace, 2 tablettes en verre, 202 mm de profondeur, 800 mm de largeur, 720 mm de hauteur
Spiegelkast, 2 spiegeldeuren, 2 glazen legplanken, 202 mm diep, 800 mm breed, 720 mm hoog

**BSET80-006**

1 × BWA 80-43

Élément pour lavabo salle de bains, 1 bandeau fixe, 1 coulissant, 461 mm de profondeur, 800 mm de largeur, 432 mm de hauteur
Wastafelkast badkamer, 1 vast paneel, 1 uittrekelement, 461 mm diep, 800 mm breed, 432 mm hoog

1 × 87748

Lavabo MAX 810, 487 mm de profondeur, 810 mm de largeur, 140 mm de hauteur
Wastafel MAX 810, 487 mm diep, 810 mm breed, 140 mm hoog

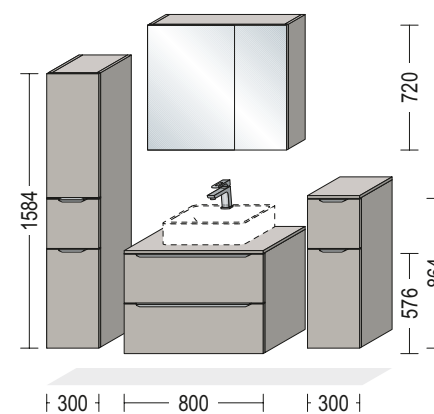
1 × SP-EMMA 80

Miroir EMMA TOUCH avec éclairage LED, 25 mm de profondeur, 800 mm de largeur, 720 mm de hauteur
Spiegel EMMA TOUCH met ledverlichting, 25 mm diep, 800 mm breed, 720 mm hoog

1 × BM 30-158

Armoire Midi de salle de bains, 2 portes, 4 tablettes, 350 mm de profondeur, 300 mm de largeur, 1584 mm de hauteur
Midikast badkamer, 2 deuren, 4 legplanken, 350 mm diep, 300 mm breed, 1584 mm hoog

Taille de lavabo Wastafel breedte

800 mm**BSET80-007**

1 × BMA 30-158

Armoire Midi de salle de bains, 1 porte, 1 coulissant, 1 porte, 3 tablettes, 350 mm de profondeur, 300 mm de largeur, 1584 mm de hauteur
Midikast badkamer, 1 deur, 1 uittrekelement, 1 deur, 3 legplanken, 350 mm diep, 300 mm breed, 1584 mm hoog

1 × BW2A 80-58

Élément pour lavabo salle de bains, 2 coulissants, 461 mm de profondeur, 800 mm de largeur, 576 mm de hauteur
Wastafelkast badkamer, 2 uittrekelementen, 461 mm diep, 800 mm breed, 576 mm hoog

1 × ADB 16-49

Tablette de recouvrement, 16 mm d'épaisseur, 487 mm de profondeur, 803 mm de largeur
Afdekplank, 16 mm dik, 487 mm diep, 803 mm breed

1 × WBSPA 80-1

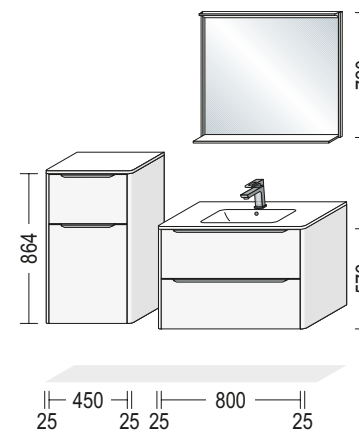
Armoire à glace, 2 portes à glace, 497/297 mm de largeur, 2 tablettes en verre, 202 mm de profondeur, 800 mm de largeur, 720 mm de hauteur
Spiegelkast, 2 spiegeldeuren, 497/297 mm breed, 2 glazen legplanken, 202 mm diep, 800 mm breed, 720 mm hoog

1 × BSA 30-86

Console de salle de bains, 1 coulissant, 1 porte, 1 tablette, 350 mm de profondeur, 300 mm de largeur, 864 mm de hauteur
Sideboard badkamer, 1 uittrekelement, 1 deur, 1 legplank, 350 mm diep, 300 mm breed, 864 mm hoog

1 × ADB 16-38

Tablette de recouvrement, 16 mm d'épaisseur, 376 mm de profondeur, 303 mm de largeur
Afdekplank, 16 mm dik, 376 mm diep, 303 mm breed

**BSET80-008**

1 × BSA 45-86

Console de salle de bains, 1 coulissant, 1 porte, 1 tablette, 350 mm de profondeur, 450 mm de largeur, 864 mm de hauteur
Sideboard badkamer, 1 uittrekelement, 1 deur, 1 legplank, 350 mm diep, 450 mm breed, 864 mm hoog

2 × WAR 25-86

Joues de fin de ligne arrondies, 25 mm d'épaisseur, 371 mm de profondeur, 864 mm de hauteur
Ronde afsluitwanden, 25 mm dik, 371 mm diep, 864 mm hoog

1 × ADB 16-38

Tablette de recouvrement, 16 mm d'épaisseur, 372,5 mm de profondeur, 503 mm de largeur
Afdekplank, 16 mm dik, 372,5 mm diep, 503 mm breed

1 × BWASA 80-58

Élément pour lavabo salle de bains, 1 bandeau intérieur, 1 tiroir, 1 coulissant, 461 mm de profondeur, 800 mm de largeur, 576 mm de hauteur
Wastafelkast badkamer, 1 binnenpaneel, 1 ladebak, 1 uittrekelement, 461 mm diep, 800 mm breed, 576 mm hoog

2 × WAR 25-58

Joues de fin de ligne arrondies, 25 mm d'épaisseur, 482 mm de profondeur, 576 mm de hauteur
Ronde afsluitwanden, 25 mm dik, 482 mm diep, 576 mm hoog

1 × 87741

Lavabo NobX 860, 487 mm de profondeur, 860 mm de largeur, 129 mm de hauteur
Wastafel NobX 860, 487 mm diep, 860 mm breed, 129 mm hoog

1 × 17715

Raccordement de lavabo Geberit Clou
Geberit Clou afvoer en overloop

1 × SPLAR 80

Miroir avec éclairage LED, 1 tablette de 111 mm de profondeur, 146 mm de profondeur, 800 mm de largeur, 720 mm de hauteur
Spiegel met ledverlichting, 1 opbergvlak 111 mm diep, 146 mm diep, 800 mm breed, 720 mm hoog

Les propositions de planification ne contiennent pas de lavabos à poser, de robinetterie, de lampes, de suppléments de prix pour les poignées-barres, de prises ou de découpes dans les tiroirs et les tablettes de recouvrement. Ceux-ci doivent être commandés en plus du numéro d'article de kit.

De ontwerpvoorstellen bevatten geen opzetwastafels, armaturen, lampen, greeplijstmeerprijzen, contactdozen of uitsparingen in ladebakken en afdekplanken. Deze moeten bij het set-artikelnummer erbij worden besteld.

Les propositions de planification ne contiennent pas de lavabos à poser, de robinetterie, de lampes, de suppléments de prix pour les poignées-barres, de prises ou de découpes dans les tiroirs et les tablettes de recouvrement. Ceux-ci doivent être commandés en plus du numéro d'article de kit.

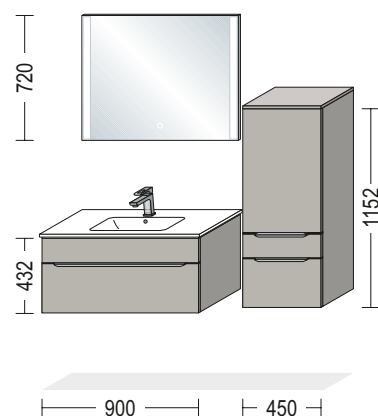
De ontwerpvoorstellen bevatten geen opzetwastafels, armaturen, lampen, greeplijstmeerprijzen, contactdozen of uitsparingen in ladebakken en afdekplanken. Deze moeten bij het set-artikelnummer erbij worden besteld.

SPÉCIFICATIONS SPECIFICATIES

avec poignée met greep

Taille de lavabo Wastafel breedte

900 mm



BSET90-001

1 × BWA 90-43

Élément pour lavabo salle de bains, 1 bandeau fixe, 1 coulissant, 461 mm de profondeur, 900 mm de largeur, 432 mm de hauteur
Wastafelkast badkamer, 1 vast paneel, 1 uittrekelement, 461 mm diep, 900 mm breed, 432 mm hoog

1 × 87737

Lavabo LAVABO BLOB 900, 492 mm de profondeur, 905 mm de largeur, 171 mm de hauteur
Wastafel LAVABO BLOB 900, 492 mm diep, 905 mm breed, 171 mm hoog

1 × SP-EMMA 90

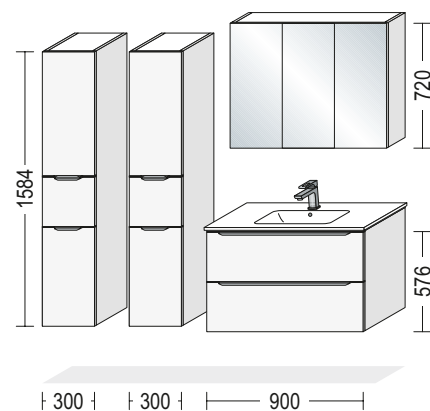
Miroir EMMA TOUCH avec éclairage LED, 25 mm de profondeur, 900 mm de largeur, 720 mm de hauteur
Spiegel EMMA TOUCH met ledverlichting, 25 mm diep, 900 mm breed, 720 mm hoog

1 × BMSA 45-115

Armoire Midi de salle de bains, 1 porte, 1 tiroir, 1 coulissant, 2 tablettes, 350 mm de profondeur, 450 mm de largeur, 1152 mm de hauteur
Midikast badkamer, 1 deur, 1 ladebak, 1 uittrekelement, 2 legplanken, 350 mm diep, 450 mm breed, 1152 mm hoog

1 × ADB 16-38

Tablette de recouvrement, 16 mm d'épaisseur, 376 mm de profondeur, 453 mm de largeur
Afdekplank, 16 mm dik, 376 mm diep, 453 mm breed



BSET90-002

2 × BMA 30-158

Armoire Midi de salle de bains, 1 porte, 1 coulissant, 1 porte, 3 tablettes, 350 mm de profondeur, 300 mm de largeur, 1584 mm de hauteur
Midikast badkamer, 1 deur, 1 uittrekelement, 1 deur, 3 legplanken, 350 mm diep, 300 mm breed, 1584 mm hoog

1 × BWASA 90-58

Élément pour lavabo salle de bains, 1 bandeau intérieur, 1 tiroir, 1 coulissant, 461 mm de profondeur, 900 mm de largeur, 576 mm de hauteur
Wastafelkast badkamer, 1 binnenpaneel, 1 ladebak, 1 uittrekelement, 461 mm diep, 900 mm breed, 576 mm hoog

1 × 87737

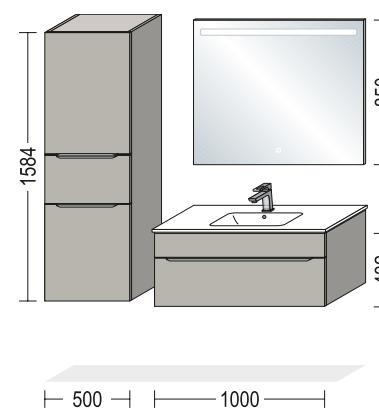
Lavabo LAVABO BLOB 900, 492 mm de profondeur, 905 mm de largeur, 171 mm de hauteur
Wastafel LAVABO BLOB 900, 492 mm diep, 905 mm breed, 171 mm hoog

1 × WBSP3 90-1

Armoire à glace, 3 portes à glace, 4 tablettes en verre, 1 élément central, 202 mm de profondeur, 900 mm de largeur, 720 mm de hauteur
Spiegelkast, 3 spiegeldeuren, 4 glazen legplanken, 1 middenzijde, 202 mm diep, 900 mm breed, 720 mm hoog

Taille de lavabo Wastafel breedte

1000 mm



BSET100-001

1 × BMA 50-158

Armoire Midi de salle de bains, 1 porte, 1 coulissant, 1 porte, 3 tablettes, 350 mm de profondeur, 500 mm de largeur, 1584 mm de hauteur
Midikast badkamer, 1 deur, 1 uittrekelement, 1 deur, 3 legplanken, 350 mm diep, 500 mm breed, 1584 mm hoog

1 × BWA 100-43

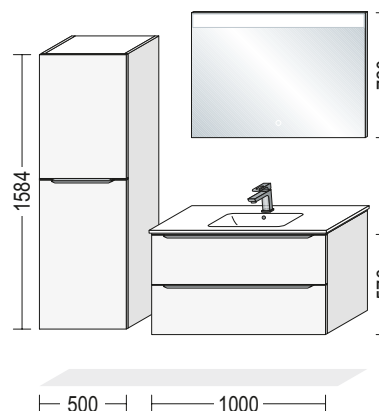
Élément pour lavabo salle de bains, 1 bandeau fixe, 1 coulissant, 461 mm de profondeur, 1000 mm de largeur, 432 mm de hauteur
Wastafelkast badkamer, 1 vast paneel, 1 uittrekelement, 461 mm diep, 1000 mm breed, 432 mm hoog

1 × 87710

Lavabo MEGX 1000C, 492 mm de profondeur, 1014 mm de largeur, 142 mm de hauteur
Wastafel MEGX 1000C, 492 mm diep, 1014 mm breed, 142 mm hoog

1 × SPLH 100

Miroir avec éclairage LED horizontal, 24 mm de profondeur, 1000 mm de largeur, 850 mm de hauteur
Spiegel met horizontaal ledlichtvenster, 24 mm diep, 1000 mm breed, 850 mm hoog



BSET100-004

1 × BM 50-158

Armoire Midi de salle de bains, 2 portes, 4 tablettes, 350 mm de profondeur, 500 mm de largeur, 1584 mm de hauteur
Midikast badkamer, 2 deuren, 4 legplanken, 350 mm diep, 500 mm breed, 1584 mm hoog

1 × BWASA 100-58

Élément pour lavabo salle de bains, 1 bandeau intérieur, 1 tiroir, 1 coulissant, 461 mm de profondeur, 1000 mm de largeur, 576 mm de hauteur
Wastafelkast badkamer, 1 binnenpaneel, 1 ladebak, 1 uittrekelement, 461 mm diep, 1000 mm breed, 576 mm hoog

1 × 87750

Lavabo MAX 1010, 487 mm de profondeur, 1010 mm de largeur, 140 mm de hauteur
Wastafel MAX 1010, 487 mm diep, 1010 mm breed, 140 mm hoog

1 × SP-DEV 100

Miroir DEVA TOUCH avec éclairage LED, 25 mm de profondeur, 1000 mm de largeur, 720 mm de hauteur
Spiegel DEVA TOUCH met ledverlichting, 25 mm diep, 1000 mm breed, 720 mm hoog

Les propositions de planification ne contiennent pas de lavabos à poser, de robinetterie, de lampes, de suppléments de prix pour les poignées-barres, de prises ou de découpes dans les tiroirs et les tablettes de recouvrement. Ceux-ci doivent être commandés en plus du numéro d'article de kit.

De ontwerpvoorstellen bevatten geen opzetwastafels, armaturen, lampen, greeplijstmeerprijzen, contactdozen of uitsparingen in ladebakken en afdekplanken. Deze moeten bij het set-artikelnummer erbij worden besteld.

Les propositions de planification ne contiennent pas de lavabos à poser, de robinetterie, de lampes, de suppléments de prix pour les poignées-barres, de prises ou de découpes dans les tiroirs et les tablettes de recouvrement. Ceux-ci doivent être commandés en plus du numéro d'article de kit.

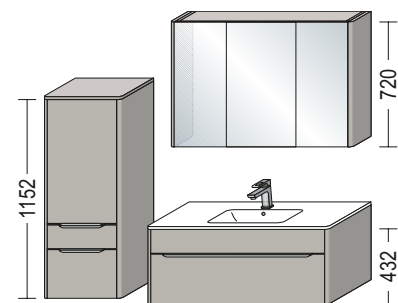
De ontwerpvoorstellen bevatten geen opzetwastafels, armaturen, lampen, greeplijstmeerprijzen, contactdozen of uitsparingen in ladebakken en afdekplanken. Deze moeten bij het set-artikelnummer erbij worden besteld.

SPÉCIFICATIONS SPECIFICATIES

avec poignée met greep

Taille de lavabo Wastafel breedte

1000 mm



BSET100-005

1 × BMSA 40-115

Armoire Midi de salle de bains, 1 porte, 1 tiroir, 1 coulissant, 2 tablettes, 350 mm de profondeur, 400 mm de largeur, 1152 mm de hauteur
Midikast badkamer, 1 deur, 1 ladebak, 1 uittrekelement, 2 legplanken, 350 mm diep, 400 mm breed, 1152 mm hoog

2 × WAR 25-115

Joues de fin de ligne arrondies, 25 mm d'épaisseur, 371 mm de profondeur, 1152 mm de hauteur
Ronde afsluitwanden, 25 mm dik, 371 mm diep, 1152 mm hoog

1 × ADB 16-38

Tablette de recouvrement, 16 mm d'épaisseur, 372,5 mm de profondeur, 453 mm de largeur
Afdekplank, 16 mm dik, 372,5 mm diep, 453 mm breed

1 × BWA 100-43

Élément pour lavabo salle de bains, 1 bandeau fixe, 1 coulissant, 461 mm de profondeur, 1000 mm de largeur, 432 mm de hauteur
Wastafelkast badkamer, 1 vast paneel, 1 uittrekelement, 461 mm diep, 1000 mm breed, 432 mm hoog

2 × WAR 25-43

Joues de fin de ligne arrondies, 25 mm d'épaisseur, 482 mm de profondeur, 432 mm de hauteur
Ronde afsluitwanden, 25 mm dik, 482 mm diep, 432 mm hoog

1 × 87742

Lavabo NobX 1060,
487 mm de profondeur, 1060 mm de largeur, 129 mm de hauteur
Wastafel NobX 1060, 487 mm diep, 1060 mm breed, 129 mm hoog

1 × 17715

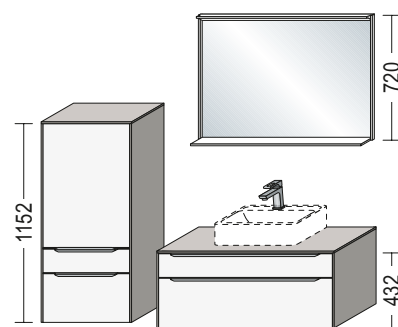
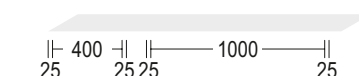
Raccordement de lavabo Geberit Clou
Geberit Clou afvoer en overloop

1 × WBSP3 100-1

Armoire à glace, 3 portes à glace, 4 tablettes en verre, 1 élément central, 202 mm de profondeur, 1000 mm de largeur, 720 mm de hauteur
Spiegelkast, 3 spiegeldeuren, 4 glazen legplanken, 1 middenzijde, 202 mm diep, 1000 mm breed, 720 mm hoog

2 × WARBSP-1

Joues de fin de ligne arrondies, 25 mm d'épaisseur, 210 mm de profondeur, 720 mm de hauteur
Ronde afsluitwanden, 25 mm dik, 210 mm diep, 720 mm hoog



BSET100-006

1 × BMSA 50-115

Armoire Midi de salle de bains, 1 porte, 1 tiroir, 1 coulissant, 2 tablettes, 350 mm de profondeur, 500 mm de largeur, 1152 mm de hauteur
Midikast badkamer, 1 deur, 1 ladebak, 1 uittrekelement, 2 legplanken, 350 mm diep, 500 mm breed, 1152 mm hoog

2 × BMW 10-115

Joues de fin de ligne, 10 mm d'épaisseur, 371 mm de profondeur, 1152 mm de hauteur
Afsluitwanden, 10 mm dik, 371 mm diep, 1152 mm hoog

1 × ADB 10-38

Tablette de recouvrement, 10 mm d'épaisseur, 376 mm de profondeur, 523 mm de largeur
Afdekplank, 10 mm dik, 376 mm diep, 523 mm breed

1 × BWSA 100-43

Élément pour lavabo salle de bains, 1 tiroir, 1 coulissant, 461 mm de profondeur, 1000 mm de largeur, 432 mm de hauteur
Wastafelkast badkamer, 1 ladebak, 1 uittrekelement, 461 mm diep, 1000 mm breed, 432 mm hoog

2 × BUW 10-43

Joues de fin de ligne, 10 mm d'épaisseur, 485 mm de profondeur, 432 mm de hauteur
Afsluitwanden, 10 mm dik, 485 mm diep, 432 mm hoog

1 × ADB 16-49

Tablette de recouvrement, 16 mm d'épaisseur, 487 mm de profondeur, 1023 mm de largeur
Afdekplank, 16 mm dik, 487 mm diep, 1023 mm breed

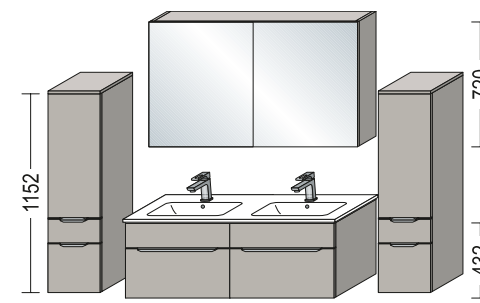
1 × SPLAR 100

Miroir avec éclairage LED, 1 tablette de 111 mm de profondeur, 146 mm de profondeur, 1000 mm de largeur, 720 mm de hauteur
Spiegel met ledverlichting, 1 opbergvlak 111 mm diep, 146 mm diep, 1000 mm breed, 720 mm hoog



Taille de lavabo Wastafel breedte

1200 mm



BSET120-003

1 × BMSA 30-115

Armoire Midi de salle de bains, 1 porte, 1 tiroir, 1 coulissant, 2 tablettes, 350 mm de profondeur, 300 mm de largeur, 1152 mm de hauteur
Midikast badkamer, 1 deur, 1 ladebak, 1 uittrekelement, 2 legplanken, 350 mm diep, 300 mm breed, 1152 mm hoog

2 × BWA 60-43

Élément pour lavabo salle de bains, 1 bandeau fixe, 1 coulissant, 461 mm de profondeur, 600 mm de largeur, 432 mm de hauteur
Wastafelkast badkamer, 1 vast paneel, 1 uittrekelement, 461 mm diep, 600 mm breed, 432 mm hoog

1 × 87722

Lavabo double MEGX 1200D,
492 mm de profondeur, 1214 mm de largeur, 142 mm de hauteur
Dubbele wastafel MEGX 1200D, 492 mm diep, 1214 mm breed, 142 mm hoog

1 × WBSP 120-1

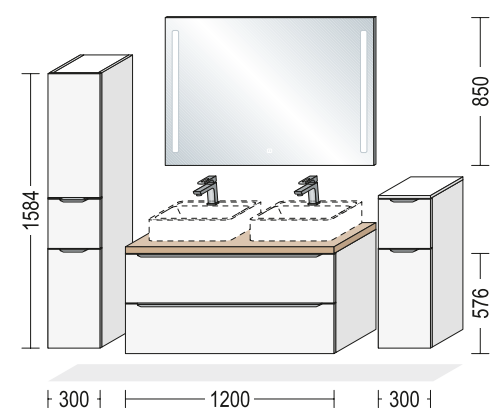
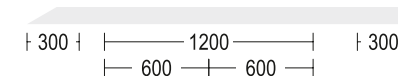
Armoire à glace, 2 portes à glace, 2 tablettes en verre, 202 mm de profondeur, 1200 mm de largeur, 720 mm de hauteur
Spiegelkast, 2 spiegeldeuren, 2 glazen legplanken, 202 mm diep, 1200 mm breed, 720 mm hoog

1 × BMSA 30-115

Armoire Midi de salle de bains, 1 porte, 1 tiroir, 1 coulissant, 2 tablettes, 350 mm de profondeur, 300 mm de largeur, 1152 mm de hauteur
Midikast badkamer, 1 deur, 1 ladebak, 1 uittrekelement, 2 legplanken, 350 mm diep, 300 mm breed, 1152 mm hoog

2 × ADB 16-38

Tablette de recouvrement, 16 mm d'épaisseur, 376 mm de profondeur, 303 mm de largeur
Afdekplank, 16 mm dik, 376 mm diep, 303 mm breed



BSET120-004

1 × BMA 30-158

Armoire Midi de salle de bains, 1 porte, 1 coulissant, 1 porte, 3 tablettes, 350 mm de profondeur, 300 mm de largeur, 1584 mm de hauteur
Midikast badkamer, 1 deur, 1 uittrekelement, 1 deur, 3 legplanken, 350 mm diep, 300 mm breed, 1584 mm hoog

1 × BW2A 120-58

Élément pour lavabo salle de bains, 2 coulissants, 461 mm de profondeur, 1200 mm de largeur, 576 mm de hauteur
Wastafelkast badkamer, 2 uittrekelementen, 461 mm diep, 1200 mm breed, 576 mm hoog

1 × APD 60

Plan de travail APD avec chant décor, 38 mm d'épaisseur, 487 mm de profondeur, 1203 mm de largeur
Werkblad APD met decorkant, 38 mm dik, 487 mm diep, 1203 mm breed

1 × SPLV 120

Miroir avec éclairages LED verticaux, 24 mm de profondeur, 1200 mm de largeur, 850 mm de hauteur
Spiegel met verticale ledlichtvensters, 24 mm diep, 1200 mm breed, 850 mm hoog

1 × BSA 30-86

Console de salle de bains, 1 coulissant, 1 porte, 1 tablette, 350 mm de profondeur, 300 mm de largeur, 864 mm de hauteur
Sideboard badkamer, 1 uittrekelement, 1 deur, 1 legplank, 350 mm diep, 300 mm breed, 864 mm hoog

1 × ADB 16-38

Tablette de recouvrement, 16 mm d'épaisseur, 376 mm de profondeur, 303 mm de largeur
Afdekplank, 16 mm dik, 376 mm diep, 303 mm breed



Les propositions de planification ne contiennent pas de lavabos à poser, de robinetterie, de lampes, de suppléments de prix pour les poignées-barres, de prises ou de découpes dans les tiroirs et les tablettes de recouvrement. Ceux-ci doivent être commandés en plus du numéro d'article de kit.
De ontwerpvoorstellen bevatten geen opzetwastafels, armaturen, lampen, greeplijstmeerprijzen, contactdozen of uitsparingen in ladebakken en afdekplanken. Deze moeten bij het set-artikelnummer erbij worden besteld.

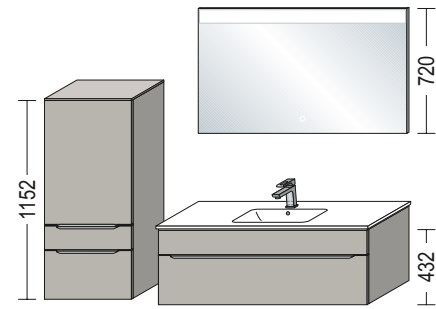
Les propositions de planification ne contiennent pas de lavabos à poser, de robinetterie, de lampes, de suppléments de prix pour les poignées-barres, de prises ou de découpes dans les tiroirs et les tablettes de recouvrement. Ceux-ci doivent être commandés en plus du numéro d'article de kit.
De ontwerpvoorstellen bevatten geen opzetwastafels, armaturen, lampen, greeplijstmeerprijzen, contactdozen of uitsparingen in ladebakken en afdekplanken. Deze moeten bij het set-artikelnummer erbij worden besteld.

SPÉCIFICATIONS SPECIFICATIES

avec poignée met greep

Taille de lavabo Wastafel breedte

1200 mm



BSET120-005

1 × BMSA 50-115

Armoire Midi de salle de bains, 1 porte, 1 tiroir, 1 coulissant, 2 tablettes, 350 mm de profondeur, 500 mm de largeur, 1152 mm de hauteur
Midikast badkamer, 1 deur, 1 ladebak, 1 uittrekelement, 2 legplanken, 350 mm diep, 500 mm breed, 1152 mm hoog

1 × ADB 16-38

Tablette de recouvrement, 16 mm d'épaisseur, 376 mm de profondeur, 503 mm de largeur
Afdekplank, 16 mm dik, 376 mm diep, 503 mm breed

1 × BWA 120-43

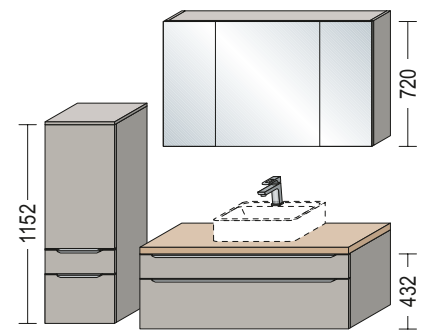
Élément pour lavabo salle de bains, 1 bandeau fixe, 1 coulissant, 461 mm de profondeur, 1200 mm de largeur, 432 mm de hauteur
Wastafelkast badkamer, 1 vast paneel, 1 uittrekelement, 461 mm diep, 1200 mm breed, 432 mm hoog

1 × 87751

Lavabo MAX 1210, 487 mm de profondeur, 1210 mm de largeur, 140 mm de hauteur
Wastafel MAX 1210, 487 mm diep, 1210 mm breed, 140 mm hoog

1 × SP-DEV 120

Miroir DEVA TOUCH avec éclairage LED, 25 mm de profondeur, 1200 mm de largeur, 720 mm de hauteur
Spiegel DEVA TOUCH met ledverlichting 25 mm diep, 1200 mm breed, 720 mm hoog



BSET120-006

1 × BMSA 40-115

Armoire Midi de salle de bains, 1 porte, 1 tiroir, 1 coulissant, 2 tablettes, 350 mm de profondeur, 400 mm de largeur, 1152 mm de hauteur
Midikast badkamer, 1 deur, 1 ladebak, 1 uittrekelement, 2 legplanken, 350 mm diep, 400 mm breed, 1152 mm hoog

1 × ADB 16-38

Tablette de recouvrement, 16 mm d'épaisseur, 376 mm de profondeur, 403 mm de largeur
Afdekplank, 16 mm dik, 376 mm diep, 403 mm breed

1 × BWSA 120-43

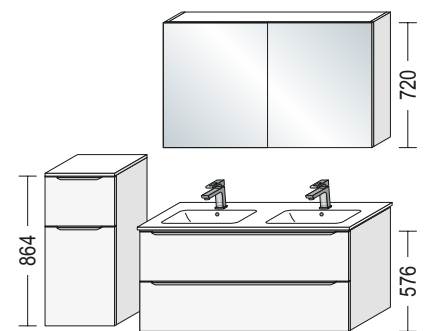
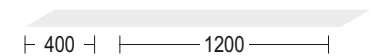
Élément pour lavabo salle de bains, 1 tiroir, 1 coulissant, 461 mm de profondeur, 1200 mm de largeur, 432 mm de hauteur
Wastafelkast badkamer, 1 ladebak, 1 uittrekelement, 461 mm diep, 1200 mm breed, 432 mm hoog

1 × APD 60

Plan de travail APD avec chant décor, 38 mm d'épaisseur, 487 mm de profondeur, 1203 mm de largeur
Werkblad APD met decorant, 38 mm dik, 487 mm diep, 1203 mm breed

1 × WBSP3 120-1

Armoire à glace, 3 portes à glace, 4 tablettes en verre, 1 élément central, 202 mm de profondeur, 1200 mm de largeur, 720 mm de hauteur
Spiegelkast, 3 spiegeldeuren, 4 glazen legplanken, 1 middenzijde, 202 mm diep, 1200 mm breed, 720 mm hoog



BSET120-007

1 × BSA 40-86

Console de salle de bains, 1 coulissant, 1 porte, 1 tablette, 350 mm de profondeur, 400 mm de largeur, 864 mm de hauteur
Sideboard badkamer, 1 uittrekelement, 1 deur, 1 legplank, 350 mm diep, 400 mm breed, 864 mm hoog

1 × ADB 16-38

Tablette de recouvrement, 16 mm d'épaisseur, 376 mm de profondeur, 403 mm de largeur
Afdekplank, 16 mm dik, 376 mm diep, 403 mm breed

1 × BWSA 120-58

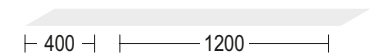
Élément pour lavabo salle de bains, 1 bandeau intérieur, 1 tiroir, 1 coulissant, 461 mm de profondeur, 1200 mm de largeur, 576 mm de hauteur
Wastafelkast badkamer, 1 binnenpaneel, 1 ladebak, 1 uittrekelement, 461 mm diep, 1200 mm breed, 576 mm hoog

1 × 87739

Lavabo double LAVABO BLOB 1200 2 V, 492 mm de profondeur, 1205 mm de largeur, 171 mm de hauteur
Dubbele wastafel LAVABO BLOB 1200 2 V, 492 mm diep, 1205 mm breed, 171 mm hoog

1 × WBSP 120-1

Armoire à glace, 2 portes à glace, 2 tablettes en verre, 202 mm de profondeur, 1200 mm de largeur, 720 mm de hauteur
Spiegelkast, 2 spiegeldeuren, 2 glazen legplanken, 202 mm diep, 1200 mm breed, 720 mm hoog

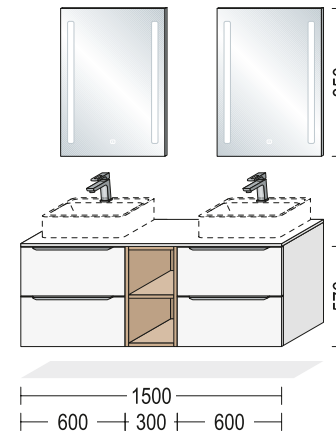


Les propositions de planification ne contiennent pas de lavabos à poser, de robinetterie, de lampes, de suppléments de prix pour les poignées-barres, de prises ou de découpes dans les tiroirs et les tablettes de recouvrement. Ceux-ci doivent être commandés en plus du numéro d'article de kit.

De ontwerpvoorstellen bevatten geen opzetwastafels, armaturen, lampen, greeplijstmeerprijzen, contactdozen of uitsparingen in ladebakken en afdekplanken. Deze moeten bij het set-artikelnummer erbij worden besteld.

Taille de lavabo Wastafel breedte

1500 mm



BSET150-002

1 × BW2A 60-58

Élément pour lavabo salle de bains, 2 coulissants, 461 mm de profondeur, 600 mm de largeur, 576 mm de hauteur
Wastafelkast badkamer, 2 uittrekelementen, 461 mm diep, 600 mm breed, 576 mm hoog

1 × BUR 30-58

Élément bas étagères salle de bains, 1 étagère fixe, 482 mm de profondeur, 300 mm de largeur, 576 mm de hauteur
Open onderkast voor badkamer, 1 vaste plank, 482 mm diep, 300 mm breed, 576 mm hoog

1 × BW2A 60-58

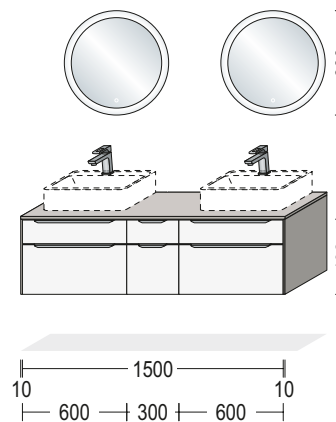
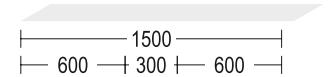
Élément pour lavabo salle de bains, 2 coulissants, 461 mm de profondeur, 600 mm de largeur, 576 mm de hauteur
Wastafelkast badkamer, 2 uittrekelementen, 461 mm diep, 600 mm breed, 576 mm hoog

1 × ADB 16-49

Tablette de recouvrement, 16 mm d'épaisseur, 487 mm de profondeur, 1503 mm de largeur
Afdekplank, 16 mm dik, 487 mm diep, 1503 mm breed

2 × SPLV 60

Miroir avec éclairages LED verticaux, 24 mm de profondeur, 600 mm de largeur, 850 mm de hauteur
Spiegel met verticale ledlichtvensters, 24 mm diep, 600 mm breed, 850 mm hoog



BSET150-003

1 × BWSA 60-43

Élément pour lavabo salle de bains, 1 tiroir, 1 coulissant, 461 mm de profondeur, 600 mm de largeur, 432 mm de hauteur
Wastafelkast badkamer, 1 ladebak, 1 uittrekelement, 461 mm diep, 600 mm breed, 432 mm hoog

1 × BUSA 30-43

Élément à coulissant salle de bains, 1 tiroir, 1 coulissant, 461 mm de profondeur, 300 mm de largeur, 432 mm de hauteur
Onderkast badkamer, 1 ladebak, 1 uittrekelement, 461 mm diep, 300 mm breed, 432 mm hoog

1 × BWSA 60-43

Élément pour lavabo salle de bains, 1 tiroir, 1 coulissant, 461 mm de profondeur, 600 mm de largeur, 432 mm de hauteur
Wastafelkast badkamer, 1 ladebak, 1 uittrekelement, 461 mm diep, 600 mm breed, 432 mm hoog

2 × BUW 10-43

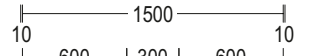
Joues de fin de ligne, 10 mm d'épaisseur, 485 mm de profondeur, 432 mm de hauteur
Afsluitwanden, 10 mm dik, 485 mm diep, 432 mm hoog

1 × ADB 16-49

Tablette de recouvrement, 16 mm d'épaisseur, 487 mm de profondeur, 1523 mm de largeur
Afdekplank, 16 mm dik, 487 mm diep, 1523 mm breed

2 × SP-SOFIA 60

Miroir SOFIA avec éclairage LED, diamètre 600 mm, 25 mm de profondeur
Spiegel SOFIA met ledverlichting, diameter 600 mm breed, 25 mm diep



Les propositions de planification ne contiennent pas de lavabos à poser, de robinetterie, de lampes, de suppléments de prix pour les poignées-barres, de prises ou de découpes dans les tiroirs et les tablettes de recouvrement. Ceux-ci doivent être commandés en plus du numéro d'article de kit.

De ontwerpvoorstellen bevatten geen opzetwastafels, armaturen, lampen, greeplijstmeerprijzen, contactdozen of uitsparingen in ladebakken en afdekplanken. Deze moeten bij het set-artikelnummer erbij worden besteld.

DÉTAILS DE L'ÉQUIPEMENT INTÉRIEUR ET ACCESSOIRES*

DETAILS BINNENRUIMTE EN TOEBEHOREN*



Armoire à glace avec miroir à 2 portes

Spiegelkast 2-deurs



Armoire à glace avec miroir à 3 portes

Spiegelkast 3-deurs




Poignée encastrable éclairée LINE N

Verlichte greeplijst LINE N



Luminaire LED pour plan vasque pour le lavabo Marmite

LED-wastafelverlichting voor wastafel Marmite



Applique LED Lilium Big Emotion

LED-opzetlamp Lilium Big Emotion



Applique LED

LED-opzetlamp



Évidement pour siphon

Sifonuitsparing



Système en trois parties pour recouvrir l'évidement pour siphon

3-delig opbergsysteem ter afdekking van de sifonuitsparing



Armoire à glace avec miroir et joues éclairées

Spiegelkast met verlichte zijwanden



Armoire à glace avec double prise

Spiegelkast met dubbel stopcontact



Armoire Midi pour salle de bains avec panier à linge

Midikast badkamer Laundry-Carrier



Poubelle encastrable Separato

Inbouwafvalbak Separato

*Vous trouverez notre vaste assortiment d'équipement intérieur et d'accessoires sur notre site internet.

*Ons omvangrijke assortiment aan kastinrichtingen en toebehoren vindt u op onze website.

DÉTAILS DE L'ÉQUIPEMENT INTÉRIEUR ET ACCESSOIRES*

DETAILS BINNENRUIMTE EN TOEBEHOREN*



Porte-serviettes pour planification sur des joues d'une épaisseur de 16 mm

Handdoekhouder voor montage op 16 mm dikke zijwanden



Console murale en acier, disponible en noir et en chrome brillant

Wandconsole van staal, leverbaar in zwart en chroom glans



Porte-serviettes en acier, disponible en noir et en chrome brillant

Stalen handdoekhouder, leverbaar in zwart en chroom glans



Patins de socle en acier, disponibles en noir et en chrome brillant

Stalen staander, leverbaar in zwart en chroom glans



Pieds de socle en acier, disponibles en noir et en chrome brillant

Stalen meubelvoeten, leverbaar in zwart en chroom glans




Étagère universelle et patère LINERO-MosaiQ

Universele legplank en haaklijst LINERO-MosaiQ

FAÇADES FRONTEN

Les façades dotées du logo LINE N sont également disponibles en aménagement sans poignée.

Fronten die met het LINE N-logo zijn voorzien, zijn ook leverbaar als greepeloze ontwerpen.

SPEED 244
Blanc alpinSPEED 244
Alpin witSPEED 239
Blanc mat softSPEED 239
Wit softmatSPEED 206
Magnolia mat softSPEED 206
Magnolia softmatSPEED 259
Gris soieSPEED 259
ZijdegrijsSPEED 288
Décor béton noirSPEED 288
Decor zwart betonSPEED 262
Décor chêne de VirginieSPEED 262
Decor eiken VirginiaLASER 427
Blanc alpinLASER 427
Alpin witLASER 416
BlancLASER 416
WitLASER 418
Magnolia matLASER 418
Magnolia matLASER 417
Gris soieLASER 417
ZijdegrijsLASER 415
Sable finLASER 415
ZandRIVA 891
Décor béton blancRIVA 891
Decor Beton witRIVA 892
Décor béton grisRIVA 892
Decor Beton grijsRIVA 889
Décor béton gris ardoiseRIVA 889
Decor Beton schiefergrijsRIVA 839
Décor béton gris terraRIVA 839
Decor Beton terra grijsRIVA 893
Décor chêne San RemoRIVA 893
Decor eiken San RemoRIVA 887
Décor chêne SomersetRIVA 887
Decor eiken SomersetRIVA 840
Décor noyerRIVA 840
Decor notenhoutSTRUCTURA 401
Décor chêne d'HalifaxSTRUCTURA 401
Decor eiken HalifaxSTRUCTURA 402
Décor chêne HavaneSTRUCTURA 402
Decor eiken HavannaSTRUCTURA 405
Décor chêne SierraSTRUCTURA 405
Decor eiken SierraSTRUCTURA 403
Décor chêne NeroSTRUCTURA 403
Decor eiken NeroTOUCH 332
Laque laminate, blanc alpin super matTOUCH 332
Laklaminaat, Alpin wit supermatTOUCH 336
Laque laminate, magnolia super matTOUCH 336
Laklaminaat, magnolia supermat

Sous réserve de modifications techniques, de possibilités de livraison, d'erreurs et de divergences de couleurs dues à la technique d'impression. Tous les exemples d'aménagement sont non contraignants.


























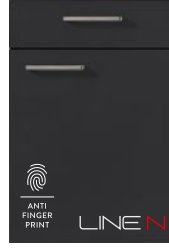





















Technische wijzigingen, leveringsmogelijkheden, vergissingen en door druktechniek veroorzaakte kleurafwijkingen voorbehouden. Alle inrichtingsvoorbeelden zijn niet-bindend.

*Vous trouverez notre vaste assortiment d'équipement intérieur et d'accessoires sur notre site internet.

*Ons omvangrijke assortiment aan kastinrichtingen en toebehoren vindt u op onze website.

FAÇADES FRONTEN



















































Les façades dotées du logo LINE N sont également disponibles en aménagement sans poignée.
Fronten die met het LINE N-logo zijn voorzien, zijn ook leverbaar als greeploze ontwerpen.

											
TOUCH 338 GdP 3 Laque laminate, gris soie super mat	TOUCH 341 GdP 3 Laque laminate, gris pierre super mat	TOUCH 337 GdP 3 Laque laminate, aqua super mat	TOUCH 334 GdP 3 Laque laminate, gris ardoise super mat	TOUCH 340 GdP 3 Laque laminate, noir super mat	FLASH 503 GdP 3 Laque laminate, blanc alpin brillant	FOCUS 462 GdP 4 Laqué, magnolia ultra brillant	FOCUS 467 GdP 4 Laqué, sable fin ultra brillant	INLINE 551 GdP 5 Laqué, blanc alpin mat	CREDO 764 GdP 6 Laque laminate, blanc alpin	CASCADA 774 GdP 7 Laque laminate, blanc	CASCADA 772 GdP 7 Laque laminate, gris pierre
TOUCH 338 PG 3 Laklaminaat, zijdegrijs supermat	TOUCH 341 PG 3 Laklaminaat, steengrijs supermat	TOUCH 337 PG 3 Laklaminaat, Aqua supermat	TOUCH 334 PG 3 Laklaminaat, Schiefer grijs supermat	TOUCH 340 PG 3 Laklaminaat, Zwart supermat	FLASH 503 PG 3 Laklaminaat, Alpin wit hoogglans	FOCUS 462 PG 4 Lak, magnolia ultrahoogglans	FOCUS 467 PG 4 Lak, zand ultrahoogglans	INLINE 551 PG 5 Lak, Alpin wit mat	CREDO 764 PG 6 Laklaminaat, Alpin wit	CASCADA 774 PG 7 Laklaminaat, wit	CASCADA 772 PG 7 Laklaminaat, steengrijs
											
FLASH 450 GdP 3 Laque laminate, blanc brillant	FLASH 452 GdP 3 Laque laminate, magnolia brillant	FLASH 455 GdP 3 Laque laminate, gris soie brillant	FLASH 453 GdP 3 Laque laminate, gris ardoise brillant	EASYTOUCH 967 GdP 4 Laque laminate, blanc alpin ultra-mat	EASYTOUCH 969 GdP 4 Laque laminate, sable fin ultra-mat	CASCADA 776 GdP 7 Laque laminate, roseau	NORDIC 782 GdP 7 Laqué, blanc mat	SYLT 847 GdP 7 Laqué, blanc alpin mat	SYLT 849 GdP 7 Laqué, magnolia mat	SYLT 851 GdP 7 Laqué, noir mat	CASTELLO 390 GdP 8 Magnolia patiné
FLASH 450 PG 3 Laklaminaat, wit hoogglans	FLASH 452 PG 3 Laklaminaat, magnolia hoogglans	FLASH 455 PG 3 Laklaminaat, zijdegrijs hoogglans	FLASH 453 PG 3 Laklaminaat, Schiefer grijs hoogglans	EASYTOUCH 967 PG 4 Laklaminaat, Alpin wit ultramat	EASYTOUCH 969 PG 4 Laklaminaat, zand ultramat	CASCADA 776 PG 7 Laklaminaat, riet	NORDIC 782 PG 7 Lak, wit mat	SYLT 847 PG 7 Lak, Alpin wit mat	SYLT 849 PG 7 Lak, magnolia mat	SYLT 851 PG 7 Lak, Zwart mat	CASTELLO 390 PG 8 Magnolia gepatineerd
											
EASYTOUCH 963 GdP 4 Laque laminate, rouge rouille ultra-mat	EASYTOUCH 961 GdP 4 Laque laminate, noir graphite ultra-mat	STONEART 304 GdP 4 Décor ardoise gris pierre	STONEART 303 GdP 4 Décor ardoise gris	INOX 216 GdP 4 Laque laminate, décor acier brossé gris	FASHION 168 GdP 4 Laqué, blanc alpin mat	LUX 817 GdP 9 Laqué, blanc alpin brillant	LUX 814 GdP 9 Laqué, blanc brillant	LUX 816 GdP 9 Laqué, magnolia brillant	LUX 819 GdP 9 Laqué, gris soie brillant	LUX 823 GdP 9 Laqué, gris ardoise brillant	PURA 834 GdP 9 Laqué, blanc brillant
EASYTOUCH 963 PG 4 Laklaminaat, roestrood ultramat	EASYTOUCH 961 PG 4 Laklaminaat, grafietzwart ultramat	STONEART 304 PG 4 Decor Schiefer steengrijs	STONEART 303 PG 4 Decor leisteen grijs	INOX 216 PG 4 Laklaminaat, decor staal geborsteld	FASHION 168 PG 4 Lak, Alpin wit mat	LUX 817 PG 9 Lak, Alpin wit hoogglans	LUX 814 PG 9 Lak, wit hoogglans	LUX 816 PG 9 Lak, magnolia hoogglans	LUX 819 PG 9 Lak, zijdegrijs hoogglans	LUX 823 PG 9 Lak, Schiefer grijs hoogglans	PURA 834 PG 9 Lak, wit hoogglans
											
FASHION 173 GdP 4 Laqué, blanc mat	FASHION 175 GdP 4 Laqué, magnolia mat	FASHION 171 GdP 4 Laqué, grie soie mat	FASHION 165 GdP 4 Laqué, gris pierre mat	FOCUS 470 GdP 4 Laqué, blanc alpin ultra brillant	FOCUS 460 GdP 4 Laqué, blanc ultra brillant	CHALET 883 GdP 9 Laqué, magnolia mat	CHALET 881 GdP 9 Laqué, sable fin mat	YORK 905 GdP 9 Bois véritable, magnolia laqué	YORK 901 GdP 9 Bois véritable, gris soie laqué	ARTIS 937 GdP 10 Aspect verre, Titanio mat	
FASHION 173 PG 4 Lak, wit mat	FASHION 175 PG 4 Lak, magnolia mat	FASHION 171 PG 4 Lak, zijdegrijs mat	FASHION 165 PG 4 Lak, Steengrijs mat	FOCUS 470 PG 4 Lak, Alpin wit ultrahoogglans	FOCUS 460 PG 4 Lak, wit ultrahoogglans	CHALET 883 PG 9 Lak, magnolia mat	CHALET 881 PG 9 Lak, zand mat	YORK 905 PG 9 Massief hout, magnolia gelakt	YORK 901 PG 9 Massief hout, zijdegrijs gelakt	ARTIS 937 PG 10 Glasoptiek, titanio mat	
















Sous réserve de modifications techniques, de possibilités de livraison, d'erreurs et de divergences de couleurs dues à la technique d'impression. Tous les exemples d'aménagement sont non contraignants.

Technische wijzigingen, leveringsmogelijkheden, vergissingen en door druktechniek veroorzaakte kleurafwijkingen voorbehouden. Alle inrichtingsvoorbeelden zijn niet-bindend.











DÉCORS DE PLANS DE TRAVAIL WERKBLADDECORS

					
066 Décor leisteen	070* Zijdegrijs	078 Décor eiken San Remo	089* Steengrijs	097 Décor eiken Havanna	117 Décor Copper Vintage
					
123 Décor eiken Virginia	124* Décor notenhout	149* Décor Beton terra grijs	192 Décor eiken Provence	193* Alpin wit	194* Schiefer grijs
					
198 Décor eiken Sierra	215 Décor Stromboli licht	220 Décor Arizona Pine	225 Décor stameiken	226 Décor Metal Art	265 Décor Rusty Plates
					
266 Caledonia	272 Décor balkeneik	273 Décor Marmer Carrara	274 Décor Marmer Teramo	319 Décor Oxid	330* Décor Beton grijs
					
344* Décor zwart graniet gevlamt	345 Décor eiken Yukon	347 Décor Taxus	352 Décor eiken Halifax	353* Décor Beton wit	354* Décor Beton Schiefer grijs
					
355* Décor Ferro brons	356 Décor Endgrain Oak	366* Zwart structuur	376* Décor kalksteen	378 Décor zwart beton	379 Décor eiken Somerset
					
393 Décor Vintage Oak	394 Décor travertijn zandbeige	395 Décor Verso	396 Décor Terrazzo grijs	Werkblad APN met N-kant	Werkblad APD met decorkant
QUARTZ QUARTZ STEEN					** Disponible également pour plan de travail de 12 mm d'épaisseur. ** Ook leverbaar als 12 mm dik werkblad.
		806** Quartz Epic White	802** Quartz Epic Raw	804** Quartz Epic Black	
		806** Quartz Steen Epic White	802** Quartz Steen Epic Raw	804** Quartz Steen Epic Black	
					
364* Décor doleriet	369* Décor Schiefer steengrijs	373* Décor leisteen grijs	367* Décor eiken Artisan		

DÉCORS CAISSON KORPUS DECORS

























					
193 Blanc alpin	060 Blanc alpin satiné	106 Blanc	022 Blanc satiné	120 Magnolia mat	116 Magnolia satiné
					
070 Gris soie	089 Gris pierre	122 Sable fin	194 Gris ardoise	127 Noir	123 Décor chêne de Virginie
					
078 Décor eiken San Remo	198 Décor eiken Sierra	097 Décor eiken Havanna			

COLOR CONCEPT COLOR CONCEPT

					
241 Jaune Soleil	038 Roseau	248 Fougère	254 Aqua	265 Décor Rouille	266 Caledonia
					
272 Décor balkeneik	273 Décor Marmer Carrara	274 Décor Marmer Teramo	355 Décor Ferro brons		

CHOIX DE POIGNÉES GREPENASSORTIMENT

Poignées couleur inox Handgrepen roestvrijstaal-kleur

					
019* Poignée métallique couleur inox 019* Metalen handgreep roestvrijstaal-kleur	042 Poignée métallique couleur inox 042 Metalen handgreep roestvrijstaal-kleur	062 Poignée métallique couleur inox 062 Metalen handgreep roestvrijstaal-kleur	067 Poignée métallique couleur inox 067 Metalen handgreep roestvrijstaal-kleur	069 Poignée métallique couleur inox 069 Metalen handgreep roestvrijstaal-kleur	077 Poignée métallique couleur inox 077 Metalen handgreep roestvrijstaal-kleur
					
098 Poignée métallique nickelé mat 098 Metalen handgreep nikkel mat	121 Poignée métallique couleur inox 121 Metalen handgreep roestvrijstaal-kleur	183 Poignée métallique couleur inox 183 Metalen handgreep roestvrijstaal-kleur	186 Poignée métallique couleur inox 186 Metalen handgreep roestvrijstaal-kleur	218 Poignée métallique couleur inox / chromé brillant 218 Metalen handgreep roestvrijstaal-kleur / chroom glans	221 Poignée métallique couleur inox 221 Metalen handgreep roestvrijstaal-kleur
					
237 Poignée métallique couleur inox 237 Metalen handgreep roestvrijstaal-kleur	263 Poignée métallique couleur inox 263 Metalen handgreep roestvrijstaal-kleur	279 Poignée métallique couleur inox 279 Metalen handgreep roestvrijstaal-kleur	331 Poignée métallique couleur inox 331 Metalen handgreep roestvrijstaal-kleur	408 Poignée métallique couleur inox 408 Metalen handgreep roestvrijstaal-kleur	409* Poignée métallique couleur inox 409* Beugelgreep roestvrijstaal-kleur
					
544 Poignée métallique couleur inox 544 Metalen handgreep roestvrijstaal-kleur	552 Poignée métallique couleur inox 552 Metalen handgreep roestvrijstaal-kleur	602 Poignée métallique couleur inox 602 Metalen handgreep roestvrijstaal-kleur	608 Poignée métallique couleur inox 608 Metalen handgreep roestvrijstaal-kleur	708 Poignée métallique couleur inox 708 Metalen handgreep roestvrijstaal-kleur	801 Poignée métallique couleur inox 801 Metalen handgreep roestvrijstaal-kleur

Poignées anthracite / noir Handgrepen antraciet/zwart

			
563 Poignée métallique noir / couleur inox 563 Metalen handgreep zwart / roestvrijstaalkleur	570 Poignée métallique noir 570 Metalen handgreep zwart	595 Poignée métallique noir / couleur inox 595 Metalen handgreep zwart / roestvrijstaalkleur	616 Poignée en fonte noir 616 Gietijzeren greep zwart




















Boutons Knoppen

		
610 Bouton en fonte noir 610 Knop van gietijzer zwart	677 Bouton métallique couleur inox 677 Metalen knop roestvrijstaal-kleur	679 Bouton métallique noir 679 Metalen knop zwart












Poignées en bois Houten grepen

	
199* Poignée en bois chêne 199* Houten greep eiken	737* Poignée métallique en bois de chêne / noir 737* Hout-metaalgreep eiken / zwart

Poignées avec raffinage Grepen met veredeld effect


					
088 Poignée métallique anthracite brossé 088 Metalen handgreep antraciet geborsteld	099 Poignée métallique Industrial Style 099 Metalen handgreep Industrial Style	118 Poignée métallique Coloris argent antique 118 Metalen handgreep oudzilverkleurig	119 Poignée métallique Coloris argent antique 119 Metalen handgreep oudzilverkleurig	190* Poignée métallique chromé brillant 190* Beugelgreep chroom glans	192 Poignée métallique chromé brillant 192 Metalen handgreep chroom glans
					
222 Poignée métallique couleur dorée 222 Metalen handgreep goudkleurig	223* Poignée métallique couleur dorée 223* Beugelgreep goudkleurig	271 Poignée métallique couleur titane 271 Metalen handgreep titaniumkleurig	280 Poignée métallique couleur fer antique 280 Metalen handgreep oudijzerkleurig	284 Poignée métallique couleur argent antique 284 Metalen handgreep oudzilverkleurig	358 Poignée métallique couleur titane 358 Metalen handgreep titaniumkleurig
					
498 Poignée métallique chromé brillant 498 Metalen handgreep chroom glans	499* Poignée métallique chromé brillant 499* Beugelgreep chroom glans	509 Poignée métallique gris 509 Metalen handgreep grijs	511 Poignée métallique couleur titane 511 Metalen handgreep titaniumkleurig	514* Poignée métallique couleur titane 514* Beugelgreep titaniumkleurig	515* Poignée métallique couleur titane 515* Beugelgreep titaniumkleurig
					
799 Poignée métallique chrome noir 799 Metalen handgreep zwartchroom					

Poignées profilées Greeplijsten

					
240* Poignée profilée noir 240* Greeplijst zwart	300* Poignée profilée couleur inox 300* Greeplijst roestvrijstaal-kleur	350* Poignée profilée couleur inox 350* Greeplijst roestvrijstaal-kleur	430* Poignée profilée couleur inox 430* Greeplijst roestvrijstaal-kleur	550* Poignée profilée couleur inox 550* Greeplijst roestvrijstaal-kleur	600* Poignée profilée noir 600* Greeplijst zwart
					
690* Poignée profilée blanc alpin 690* Greeplijst alpin wit	710* Poignée profilée gris pierre 710* Greeplijst steengrijs	730* Poignée profilée gris ardoise 730* Greeplijst schiefer grijs	760* Poignée profilée couleur inox 760* Greeplijst roestvrijstaal-kleur	870* Poignée profilée noir 870* Greeplijst zwart	

Poignées barres Relinggrepen

				
370* Poignée barre couleur inox 370* Relinggreep roestvrijstaal-kleur	620* Poignée barre noir 620* Relinggreep zwart	650* Poignée barre couleur inox 650* Relinggreep roestvrijstaal-kleur	900* Poignée barre couleur inox 900* Relinggreep roestvrijstaal-kleur	930* Poignée barre couleur inox 930* Relinggreep roestvrijstaal-kleur



Qualité made in Germany Kwaliteit made in Germany

Des matériaux sélectionnés, une excellente finition, la perfection jusque dans les moindres détails : nos salles de bains sont développées et fabriquées d'après les plus hauts critères de qualité. Nous produisons exclusivement sur notre site allemand.

Avant que nos produits soient fabriqués en série, tous les matériaux utilisés sont testés dans le cadre de vastes procédures réalisées en laboratoire pour garantir une durée de vie minimum de 15 ans et sont contrôlés et certifiés par des instituts internationaux indépendants. Car la satisfaction de nos clients est notre plus grande référence.

Geselecteerde materialen, een uitstekende verwerking, perfectie tot in het kleinste detail – onze badkamers worden ontwikkeld en geproduceerd volgens de hoogste kwaliteitscriteria. Bovendien produceren wij uitsluitend in Duitsland.

Voor onze producten in serie gaan, worden alle gebruikte materialen uitgebreid in het laboratorium getest op een minimale levensduur van 15 jaar en door internationale, onafhankelijke instituten gecontroleerd en gecertificeerd. Want de tevredenheid van onze klanten staat bij ons voorop.

